



IPB University
— Bogor Indonesia —

Inspiring Innovation with Integrity
in Agriculture, Ocean and Biosciences for a Sustainable World

LAPORAN KEUANGAN KONSOLIDASIAN TAHUN 2020

AUDITED

IPB UNIVERSITY

**DAFTAR ISI /
*TABLE OF CONTENTS***

DAFTAR ISI**TABLE OF CONTENTS**

	<u>Halaman/ Pages</u>	
Surat Pernyataan Manajemen	i	<i>Management's Representation Letter</i>
Laporan Auditor Independen	ii-iv	<i>Independent Auditors' Report</i>
Laporan Posisi Keuangan Konsolidasian	1-2	<i>Consolidated Statements of Financial Position</i>
Laporan Penghasilan Komprehensif Konsolidasian	3-4	<i>Consolidated Statements of Comprehensive Income</i>
Laporan Perubahan Aset Neto Konsolidasian	5	<i>Consolidated Statements of On Changes in Net Assets</i>
Laporan Arus Kas Konsolidasian	6-7	<i>Consolidated Statements of Cash Flows</i>
Catatan atas Laporan Keuangan Konsolidasian	8-79	<i>Consolidated Notes to the Financial Statements</i>
Lampiran		<i>Attachment</i>

**SURAT PERNYATAAN MANAJEMEN /
MANAGEMENT STATEMENT LETTER**



KEMENTERIAN PENDIDIKAN DAN KEBUDAYAAN INSTITUT PERTANIAN BOGOR

Kampus IPB Dramaga, Bogor 16680
Telepon (0251) 8622642
Facsimile (0251) 8622708
ask@apps.ipb.ac.id | www.ipb.ac.id

SURAT PERNYATAAN MANAJEMEN TENTANG TANGGUNG JAWAB ATAS LAPORAN KEUANGAN INSTITUT PERTANIAN BOGOR DAN ENTITAS ANAK UNTUK TAHUN YANG BERAKHIR 31 DESEMBER 2020

MANAGEMENT'S REPRESENTATION LETTER RELATING TO THE RESPONSIBILITY ON THE FINANCIAL STATEMENTS INSTITUT PERTANIAN BOGOR AND SUBSIDIARIES FOR THE YEAR ENDED DECEMBER 31, 2020

Kami yang bertanda tangan di bawah ini menyatakan bahwa:

1. Bertanggung jawab atas penyusunan dan penyajian laporan keuangan Institut Pertanian Bogor ("Institut") dan entitas anak;
2. Laporan keuangan Institut telah disusun dan disajikan sesuai dengan Standar Akuntansi Keuangan di Indonesia;
3. a. Semua informasi dalam laporan keuangan Institut telah dimuat secara lengkap dan benar;
b. Laporan keuangan Institut dan entitas anak tidak mengandung informasi atau fakta material yang tidak benar, dan tidak menghilangkan informasi atau fakta material;
4. Bertanggung jawab atas sistem pengendalian internal Institut.

Demikian pernyataan ini dibuat dengan sebenarnya.

We, the undersigned declare that:

1. *Responsible for the preparation and presentation of the financial statements of Institut Pertanian Bogor (the "Institute") and subsidiaries;*
2. *The Institute's financial statements have been prepared and presented in accordance with Indonesian Financial Accounting Standards;*
3. a. *All information in the Institute's financial statements has been disclosed in a complete and truthful manner;*
b. *Institute's and subsidiaries financial statements do not contain any incorrect information or material fact, nor do they omit information or material fact;*
4. *Responsible for Institute's internal control system.*

This is our statement, which has been made truthfully.


Bogor, 21 April 2021 / April 21, 2021
INSTITUT PERTANIAN BOGOR

Rektor /
Rector,

Direktur Keuangan dan Akuntansi /
Director of Finance and Accounting,

 Prof. Dr. Arif Satria, SP, M.Si
NIP.197109171997021003




Dr. Indah Yuliasih, STP, M.Si
NIP.197007181995122001

**LAPORAN AUDITOR INDEPENDEN /
*INDEPENDENT AUDITORS' REPORT***

Jakarta, 21 April 2021
Nomor: 00025/2.1013/AU.1/05/0297-1/1/IV/2021

LAPORAN AUDITOR INDEPENDEN

Kepada Yth.,
Majelis Wali Amanat dan Rektor
Institut Pertanian Bogor

Laporan atas laporan keuangan

Kami telah mengaudit laporan keuangan Institut Pertanian Bogor ("IPB") dan Entitas Anak, yang terdiri dari dari laporan posisi keuangan konsolidasian tanggal 31 Desember 2020, serta laporan penghasilan komprehensif konsolidasian, laporan perubahan aset neto konsolidasian, dan laporan arus kas konsolidasian untuk tahun yang berakhir pada tanggal tersebut dan suatu ikhtisar kebijakan akuntansi signifikan dan informasi penjelasan lainnya.

Tanggung jawab manajemen atas laporan keuangan

Manajemen bertanggung jawab atas penyusunan dan penyajian wajar laporan keuangan konsolidasian tersebut sesuai dengan Standar Akuntansi Keuangan di Indonesia dan atas pengendalian internal yang dianggap perlu oleh manajemen untuk memungkinkan penyusunan laporan keuangan konsolidasian yang bebas dari kesalahan penyajian material, baik yang disebabkan oleh kecurangan maupun kesalahan.

Tanggung jawab auditor

Tanggung jawab kami adalah untuk menyatakan suatu opini atas laporan keuangan konsolidasian tersebut berdasarkan audit kami. Kami melaksanakan audit kami berdasarkan Standar Audit yang ditetapkan oleh Institut Akuntan Publik Indonesia dan Standar Pemeriksa Keuangan Negara yang ditetapkan oleh Badan Pemeriksa Keuangan Republik Indonesia. Standar tersebut mengharuskan kami untuk mematuhi ketentuan etika serta merencanakan dan melaksanakan audit untuk memperoleh keyakinan memadai tentang apakah laporan keuangan konsolidasian tersebut bebas dari kesalahan penyajian material.

Jakarta, April 21, 2021
Number: 00025/2.1013/AU.1/05/0297-1/1/IV/2021

INDEPENDENT AUDITOR'S REPORT

To.,
Board of Trustees and Rector
Institut Pertanian Bogor

Report of the financial statements

We have audited Institut Pertanian Bogor ("IPB")'s and Subsidiaries financial statements, which consist of the consolidated statement of financial position as of December 31, 2020, as well as the consolidated statements of comprehensive income, consolidated statements of changes in net assets, and consolidated statements of cash flows for the year ended on that date and a summary of policies, significant accounting and other explanatory information.

Management's responsibility for the financial statements

Management is responsible for the preparation and fair presentation of the consolidated financial statements in accordance with Indonesian Financial Accounting Standards and for internal control as deemed necessary by management to enable the preparation of consolidated financial statements that are free from material misstatement, whether due to fraud or error.

Auditor's responsibility

Our responsibility is to express an opinion on these consolidated financial statements based on our audit. We carry out our audits based on the Audit Standards set by the Indonesian Institute of Certified Public Accountants and the State Audit Standards established by The Audit Board of The Republic of Indonesia. These standards require us to comply with ethical requirements and plan and perform audits to obtain reasonable assurance about whether the consolidated financial statements are free from material misstatement.

Suatu audit melibatkan pelaksanaan prosedur untuk memperoleh bukti audit tentang angka-angka dan pengungkapan dalam laporan keuangan konsolidasian. Prosedur yang dipilih bergantung pada pertimbangan auditor, termasuk penilaian atas risiko kesalahan penyajian material dalam laporan keuangan konsolidasian, baik yang disebabkan oleh kecurangan maupun kesalahan. Dalam melakukan penilaian risiko tersebut, auditor mempertimbangkan pengendalian internal yang relevan dengan penyusunan dan penyajian wajar laporan keuangan konsolidasian entitas untuk merancang prosedur audit yang tepat sesuai dengan kondisinya. Suatu audit juga mencakup pengevaluasian atas ketepatan kebijakan akuntansi yang digunakan dan kewajaran estimasi akuntansi yang dibuat oleh manajemen, serta pengevaluasian atas penyajian laporan keuangan konsolidasian secara keseluruhan.

Kami yakin bahwa bukti audit yang telah kami peroleh adalah cukup dan tepat untuk menyediakan suatu basis bagi opini audit kami.

Opini

Menurut opini kami, laporan keuangan konsolidasian terlampir menyajikan secara wajar, dalam semua hal yang material, posisi keuangan konsolidasian IPB dan entitas anaknya tanggal 31 Desember 2020, serta kinerja keuangan dan arus kas konsolidasiannya untuk tahun yang berakhir pada tanggal tersebut, sesuai dengan Standar Akuntansi Keuangan di Indonesia.

Penekanan suatu hal

Seperti yang dijelaskan pada catatan 5 dalam laporan keuangan konsolidasian terlampir, Laporan Keuangan untuk tahun yang berakhir 1 Januari 2019 dan 31 Desember 2019 telah disajikan kembali sehubungan dengan penyesuaian saldo akun pada laporan posisi keuangan dan laporan penghasilan komprehensif yang disebabkan oleh adanya perubahan penerapan Standar Akuntansi Keuangan dari Standar Akuntansi Keuangan Entitas Tanpa Akuntabilitas Publik (SAK ETAP) menjadi Standar Akuntansi Keuangan penuh (Adopsi IFRS) dan penyajian konsolidasian.

An audit involves performing procedures to obtain audit evidence about the numbers and disclosures in the consolidated financial statements. The procedures chosen are subject to the auditor's judgment, including an assessment of the risks of material misstatement in the consolidated financial statements, whether due to fraud or error. In making that risk assessment, the auditor considers internal control relevant to the preparation and fair presentation of the entity's consolidated financial statements in order to design audit procedures that are appropriate in the circumstances. An audit also includes evaluating the appropriateness of the accounting policies used and the reasonableness of the accounting estimates made by management, as well as evaluating the overall presentation of the consolidated financial statements.

We believe that the audit evidence we have obtained is sufficient and appropriate to provide a basis for our audit opinion.

Opinion

In our opinion, the accompanying consolidated financial statements present fairly, in all material respects, the consolidated financial position of the IPB and its subsidiaries as at 31 December 2020, as well as their consolidated financial performance and cash flows for the year ended on that date, in accordance with Financial Accounting Standards in Indonesia.

Emphasis a matter

As explained in note 5 of the accompanying consolidated financial statements, The Financial Statements for the years ended January 1, 2019 and December 31, 2019 have been restated in connection with the adjustment of account balances in the statements of financial position and statements of comprehensive income due to changes in the application of Financial Accounting Standards. from Financial Accounting Standards for Entities without Public Accountability (SAK ETAP) to full Financial Accounting Standards (IFRS Adoption) and consolidated presentation.

Hal lain

Informasi keuangan Institut Pertanian Bogor (entitas induk) terlampir, yang terdiri dari laporan posisi keuangan tanggal 31 Desember 2020, serta laporan penghasilan komprehensif lain, laporan perubahan aset neto, dan laporan arus kas untuk tahun yang berakhir pada tanggal tersebut (secara kolektif disebut "Informasi Keuangan Entitas Induk"), yang disajikan sebagai informasi tambahan terhadap laporan keuangan konsolidasian. Informasi Keuangan Entitas Induk merupakan tanggung jawab manajemen serta dihasilkan dari dan berkaitan secara langsung dengan catatan akuntansi dan catatan lainnya yang mendasarinya yang digunakan untuk menyusun laporan keuangan konsolidasian terlampir.

Laporan kepatuhan terhadap peraturan perundang-undangan dan pengendalian internal kami sampaikan secara terpisah dengan laporan No.00025/KEP/SES-IPB/IV/2021 dan No.00025/SPI/SES-IPB/IV/2021 tanggal 21 April 2021.

Other Matters

Financial information of Institut Pertanian Bogor (parent entity) is attached, which consists of the statement of financial position as of December 31, 2020, as well as statements of other comprehensive income, statement of changes in net assets, and cash flow statement for the year ended on that date (collectively referred to as "Parent Entity Financial Information"), which is presented as additional information to the accompanying consolidated financial statements. Parent Entity's Financial Information is the responsibility of management and is generated from and relates directly to the underlying accounting and other records used to prepare the accompanying consolidated financial statements.

Reports of compliance with laws and regulations and internal control we submit separately to the report No.00025/KEP/SES-IPB/IV/2020 and No.00025/SPI/SES-IPB/IV/2021 dated April 21, 2021.



Sriyadi., MM., CPA., BKP., CPSAK., CCFA
Izin Akuntan Publik 0297



Auditor In Charge: Ayu Estiningrum
No. Reg. IAPI 5395

**LAPORAN POSISI KEUANGAN KONSOLIDASIAN /
*CONSOLIDATED STATEMENT OF FINANCIAL
POSITION***

INSTITUT PERTANIAN BOGOR DAN ENTITAS ANAK
 LAPORAN POSISI KEUANGAN KONSOLIDASIAN
 UNTUK TAHUN YANG BERAKHIR PADA TANGGAL
 31 DESEMBER 2020
 (Disajikan dalam Rupiah, kecuali dinyatakan lain)

INSTITUT PERTANIAN BOGOR AND SUBSIDIARIES
 CONSOLIDATED STATEMENT OF FINANCIAL POSITION
 FOR THE YEAR ENDED
 DECEMBER 31, 2020
 (Expressed in Rupiah, unless otherwise stated)

	Catatan/ Notes	31 Desember 2020	31 Desember 2019*)	1 Januari 2019*)	
ASET					ASSETS
Aset lancar					Current Assets
Kas dan setara kas	2g, 6	816.658.452.899	680.055.889.958	871.108.634.616	Cash and cash equivalent
Investasi jangka pendek	2h, 7	50.575.761.739	58.346.348.245	15.125.000	Short-term investment
Piutang Usaha	2i, 8	27.309.888.565	38.709.307.950	32.161.190.036	Accounts Receivable
Piutang dan pembiayaan dengan prinsip syariah	2i, 9	10.338.556.776	7.998.857.616	6.070.687.043	accounts receivable and financing with sharia principles
Piutang Lain-lain	2k	805.291.672	882.287.665	786.767.019	Other Receivable
Persediaan	2l, 10	12.680.240.590	12.148.601.205	15.751.811.152	Inventories
Biaya dibayar dimuka	11	17.821.226.688	4.894.185.230	7.182.702.486	Prepaid Expenses
Aset lancar lainnya	12	1.081.224.145	6.089.749.503	4.921.411.270	Other current assets
Jumlah aset lancar		937.270.643.074	809.125.227.372	937.998.328.623	Total current assets
Aset tidak lancar					Non-current assets
Properti investasi	14	3.208.257.020	3.208.257.020	0	Investment property
Piutang Usaha - bagian tidak lancar	2i, 8	12.632.774.975	7.009.835.384	13.752.201.507	Account receivables - accounts receivable and financing based on sharia principles - long term principles non-current
Piutang dan pembiayaan dengan prinsip syariah - jangka panjang	2i, 9	9.701.984.131	7.404.120.371	3.527.661.400	Investments in associates
Investasi pada Entitas Asosiasi	13	13.946.300.000	13.946.300.000	13.946.300.000	Deffered tax assets
Aset Pajak Tangguhan		1.631.752.490	1.067.250.595	527.872.823	Fixed Asset - net
Aset tetap	2n, 15	1.037.238.306.527	880.694.460.376	818.804.374.360	Intangible assets
Aset tidak berwujud	2o, 16	8.038.062.671	4.936.647.353	8.556.656.371	Endowment Fund
Dana abadi	2p, 17	304.700.000.000	304.700.000.000	0	Other non-current assets
Aset Tidak Lancar Lainnya	18	297.258.953	2.547.408.958	4.042.198.792	Total non-current assets
Jumlah aset tidak lancar		1.391.394.696.767	1.225.514.280.057	863.157.265.253	
JUMLAH ASET		2.328.665.339.840	2.034.639.507.429	1.801.155.593.876	TOTAL ASSETS

*) Disajikan kembali, lihat catatan 5

Restated, see note 5*)

Catatan atas laporan keuangan merupakan bagian yang tidak terpisahkan dari laporan keuangan secara keseluruhan/ The accompanying note to the financial statements form an integral part of these financial statements as a whole

INSTITUT PERTANIAN BOGOR DAN ENTITAS ANAK
LAPORAN POSISI KEUANGAN KONSOLIDASIAN
UNTUK TAHUN YANG BERAKHIR PADA TANGGAL
31 DESEMBER 2020
(Disajikan dalam Rupiah, kecuali dinyatakan lain)

INSTITUT PERTANIAN BOGOR AND SUBSIDIARIES
CONSOLIDATED STATEMENT OF FINANCIAL POSITION
FOR THE YEAR ENDED
DECEMBER 31, 2020
(Expressed in Rupiah, unless otherwise stated)

	Catatan/ Notes	31 Desember 2020	31 Desember 2019*)	1 Januari 2019*)	
LIABILITAS, DANA SYIRKAH TEMPORER DAN ASET BERSIH					LIABILITIES, TEMPORARY SYIRKAH FUNDS AND NET ASSETS
LIABILITAS					LIABILITIES
Liabilitas jangka pendek					Current liabilities
Simpanan dengan prinsip syaria	2r, 19	4.522.091.834	4.342.657.264	4.621.339.776	Savings with sharia principles
Utang Usaha	2q, 20	1.665.533.809	3.408.815.139	2.110.318.654	Accounts Payable
Utang bank - bagian jangka pendek	21	0	3.411.974.260	3.801.775.400	Bank debt - short term portions
Utang pajak	2u, 22	1.857.121.245	2.225.155.952	2.771.708.491	Taxes payable
Biaya yang masih harus dibayar	23	58.996.515.323	63.433.582.495	34.837.345.197	Accrued expenses
Pendapatan diterima dimuka	24	109.574.837.100	90.994.152.977	74.082.263.885	Unearned revenues
Dana tenkat temporer	25	19.958.907.973	30.196.472.921	2.447.782.623	Temporary binded fund
Liabilitas lancar lainnya	26	50.665.895.247	44.034.516.499	60.767.914.693	Other current liabilities
Jumlah liabilitas jangka pendek		<u>248.240.902.532</u>	<u>242.047.327.507</u>	<u>185.440.448.719</u>	Total current liabilities
Liabilitas jangka panjang					
Utang bank - jangka panjang	21	0	875.273.241	4.733.576.415	Bank debt - non current portion
Liabilitas imbalan kerja	2t, 27	781.255.830	919.848.726	311.083.685	Employee benefit liabilities
Jumlah liabilitas jangka panjang		<u>781.255.830</u>	<u>1.795.121.967</u>	<u>5.044.660.100</u>	Total Long-term liabilities
Dana Syirkah Temporer					Temporary Syirkah Funds
Dana Syirkah Temporer Bukan Bank	2s, 28	6.356.500.000	5.983.500.000	4.588.500.000	Temporary Syirkah funds non bank
Dana Syirkah Temporer Bank		6.725.000.000	100.000.000	550.000.000	Bank temporary Syirkah funds
Jumlah Dana Syirkah Temporer		<u>13.081.500.000</u>	<u>6.083.500.000</u>	<u>5.138.500.000</u>	Total Temporary Syirkah Funds
Jumlah liabilitas		<u>262.103.658.362</u>	<u>249.925.949.474</u>	<u>195.623.608.819</u>	Total Liabilities
ASET NETO					NET ASSETS
Tanpa pembatasan dari pemberi sumber daya	29	1.045.755.724.252	998.133.325.267	1.379.641.338.202	Without restriction from the resource funds
Dengan pembatasan dari pemberi sumber daya	30	1.017.468.160.464	783.946.627.844	223.673.084.922	With restriction from the resource funds
Kepentingan non pengendali pengendali		3.337.796.762	2.633.604.843	2.217.561.934	Non-controlling interests
Jumlah aset neto		<u>2.066.561.681.478</u>	<u>1.784.713.557.954</u>	<u>1.605.531.985.057</u>	Total net assets
JUMLAH LIABILITAS DAN ASET BERSIH		<u>2.328.665.339.840</u>	<u>2.034.639.507.429</u>	<u>1.801.155.593.876</u>	TOTAL LIABILITIES AND NET ASSETS

*) Disajikan kembali, lihat catatan 5

Restated, see note 5*)

Bogor, 21 April 2021/
Bogor, April 21, 2021


Rektor/
Rector



Prof. Dr. Arif Satria, SP, M.Si
NIP.197109171997021003

Catatan atas laporan keuangan merupakan bagian yang tidak terpisahkan dari laporan keuangan secara keseluruhan

Direktur Keuangan dan Akuntansi/
Director of Finance and Accounting



Dr. Indah Yuliasih, STP, M.Si
NIP.197007181995122001

The accompanying note to the financial statements form an integral part of these financial statements as a whole

**LAPORAN PENGHASILAN KOMPREHENSIF
KONSOLIDASIAN /
*CONSOLIDATED STATEMENT OF COMPREHENSIVE
INCOME***

INSTITUT PERTANIAN BOGOR DAN ENTITAS ANAK
LAPORAN PENGHASILAN
KOMPREHENSIF KONSOLIDASIAN
UNTUK TAHUN YANG BERAKHIR PADA TANGGAL
31 DESEMBER 2020
(Disajikan dalam Rupiah, kecuali dinyatakan lain)

INSTITUT PERTANIAN BOGOR AND SUBSIDIARIES
CONSOLIDATED STATEMENT OF
COMPREHENSIVE INCOME
FOR THE YEAR ENDED
DECEMBER 31, 2020
(Expressed in Rupiah, unless otherwise stated)

	2020	Catatan/ Notes	2019*)	
TANPA PEMBATAAN DARI SUMBER DANA				WITHOUT RESTRICTION FROM THE RESOURCE FUNDS
Pendapatan				Revenues
Jasa pendidikan	438.989.623.391	31	427.136.498.492	<i>Educational service</i>
Pendapatan penelitian dan kerjasama	33.195.183.805		56.210.459.731	<i>Research and cooperation revenue</i>
Penghasilan investasi jangka pendek	1.398.466.975		1.702.681.315	<i>Short term investment revenue</i>
Penghasilan investasi jangka panjang	21.341.883.814		57.401.448.507	<i>Long term investment revenue</i>
Penjualan dan Jasa	59.686.143.899		106.753.382.830	<i>Trade and service</i>
Pendapatan jasa dengan prinsip syariah	2.724.820.288		2.563.192.665	<i>Service revenue with sharia principles</i>
Pendapatan lain-lain	17.464.052.801		21.745.000.353	<i>Other revenue</i>
Jumlah pendapatan	574.800.174.973		673.512.663.892	Total revenues
Beban				Expenses
Program	383.319.839.959	32	426.176.424.422	<i>Program</i>
Dengan prinsip syariah	1.077.939.079		754.711.923	<i>With sharia principles</i>
Administrasi dan umum	140.133.766.042		188.372.274.711	<i>General and administration</i>
Jumlah beban	524.531.545.081		615.303.411.056	Total expenses
Penghasilan Komprehensif Lainnya	506.668.850		115.328.736	<i>Other Comprehensive Income</i>
Jumlah Penghasilan Komprehensif	506.668.850		115.328.736	Total Comprehensive Income
Kenaikan (Penurunan) Aset Bersih Tanpa Pembatasan	50.775.298.743		58.324.581.572	Increasing (Decreasing) in Net Assets Without Restriction

Catatan atas laporan keuangan merupakan bagian yang tidak terpisahkan dari laporan keuangan secara keseluruhan

The accompanying note to the financial statements form an integral part of these financial statements as a whole

INSTITUT PERTANIAN BOGOR DAN ENTITAS ANAK
LAPORAN PENGHASILAN
KOMPRESIF KONSOLIDASIAN
UNTUK TAHUN YANG BERAKHIR PADA TANGGAL
31 DESEMBER 2020
(Disajikan dalam Rupiah, kecuali dinyatakan lain)

INSTITUT PERTANIAN BOGOR AND SUBSIDIARIES
CONSOLIDATED STATEMENT OF
COMPREHENSIVE INCOME
FOR THE YEAR ENDED
DECEMBER 31, 2020
(Expressed in Rupiah, unless otherwise stated)

	2020	Catatan/ Notes	2019*)	
DENGAN PEMBATAAN DARI PEMBERI SUMBER DANA				WITH RESTRICTION FROM THE RESOURCE FUNDS
Pendapatan				Revenues
Sumbangan				
Gaji/Uang Makan dan Tunjangan APBN	275.129.454.589	33	270.009.924.463	Salary/Meal allowance and APBN Allowance
Pendapatan Hibah	316.736.509.490		261.993.140.495	Grants revenue
Pendapatan Kerjasama	193.519.371.585		263.859.748.252	Cooperation revenue
Jumlah pendapatan	785.385.335.664		795.862.813.210	Total revenues
Beban				Expenses
APBN	275.129.454.589	34	270.009.924.463	APBN
BPPTN/Hibah/ Kerjasama	276.734.348.455		384.308.475.927	BPPTN/Grant/cooperation
Jumlah beban	551.863.803.044		654.318.400.390	Total expenses
Kenaikan (Penurunan) Aset Bersih Dengan Pembatasan	233.521.532.620		141.544.412.820	Increasing (Decreasing) In Net Assets With Restriction

*) Disajikan kembali, lihat catatan 5

Restated, see note 5*)


Bogor, 21 April 2021/
Bogor, April 21, 2021

Rektor/
Rector



Prof. Dr. Arif Satria, SP, M.Si
NIP.197109171997021003

Direktur Keuangan dan Akuntansi/
Director of Finance and Accounting



Dr. Indah Yuliasih, STP, M.Si
NIP.197007181995122001

Catatan atas laporan keuangan merupakan bagian yang
tidak terpisahkan dari laporan keuangan secara keseluruhan

The accompanying note to the financial statements form
an integral part of these financial statements as a whole

**LAPORAN PERUBAHAN ASET NETO /
CONSOLIDATED STATEMENT OF CHANGES IN NET
ASSETS**

INSTITUT PERTANIAN BOGOR DAN ENTITAS ANAK
 LAPORAN PERUBAHAN
 ASET NETO KONSOLIDASIAN
 UNTUK TAHUN YANG BERAKHIR PADA TANGGAL
 31 DESEMBER 2020
 (Disajikan dalam Rupiah, kecuali dinyatakan lain)

INSTITUT PERTANIAN BOGOR AND SUBSIDIARIES
 CONSOLIDATED STATEMENT
 OF CHANGES IN NET ASSETS
 FOR THE YEAR ENDED
 DECEMBER 31, 2020
 (Expressed in Rupiah, unless otherwise stated)

	2020	Catatan/ Notes	2019*)	
ASET NETO TANPA PEMBATAAN DARI PEMBERI SUMBER DAYA				NET ASSET WITHOUT RESTRICTED FROM THE RESOURCE FUNDS
Saldo awal tahun	998.133.325.267		1.379.641.338.202	<i>Beginning balance</i>
Koreksi aset neto	(2.330.418.242)	35	2.560.113.800	<i>Correction of net assets</i>
Koreksi dana abadi	-		(303.000.000.000)	<i>Correction of endowment funds</i>
Koreksi modal PTN BH	-		(107.877.093.000)	<i>PTNBH capital correction</i>
Surplus tahun berjalan	50.775.298.743		58.324.581.572	<i>Surplus current year</i>
Surplus tahun berjalan pada entitas anak	(822.481.516)		(23.663.578.205)	<i>Surplus for the year in subsidiaries</i>
Aset neto yang dibatasi penggunaannya	-		(7.852.037.102)	<i>Restricted use of net assets</i>
Aset Neto Akhir Tahun	1.045.755.724.252		998.133.325.267	End of Year Net Assets
ASET NETO DENGAN PEMBATAAN DARI PEMBERI SUMBER DAYA				NET ASSET WITHOUT RESTRICTED FROM THE RESOURCE FUNDS
Saldo awal tahun	783.946.627.844		223.673.084.922	<i>Beginning balance</i>
Koreksi aset neto	-		-	<i>Correction of net assets</i>
Koreksi dana abadi	-		303.000.000.000	<i>Correction of</i>
Koreksi modal PTN BH	-		107.877.093.000	<i>PTNBH capital correction</i>
Surplus tahun berjalan	233.521.532.620		141.544.412.820	<i>Surplus current year</i>
Penambahan aset neto yang dibatasi penggunaannya	-		7.852.037.102	<i>Additions to restricted use of net assets</i>
Aset neto Akhir Tahun	1.017.468.160.464		783.946.627.844	End of Year Net Assets
KEPENTINGAN NON PENGENDALI				
Saldo awal tahun	2.633.604.843		2.217.561.934	<i>Beginning balance</i>
Tambahan modal disetor	711.640.000		89.890.000	<i>Additional paid-in capital</i>
Laba bersih	352.616.890		485.325.023	<i>Net Profit</i>
Dividen	(245.000.000)		(160.000.000)	<i>Dividen</i>
Koreksi laba	(149.088.313)		-	<i>Earnings corrections</i>
Perubahan kepemilikan	36.113.066		-	<i>Change of ownership</i>
Kepentingan non pengendali entitas anak	(2.089.724)		827.886	<i>Non-controlling interests</i>
Saldo Akhir Tahun	3.337.796.762		2.633.604.843	End of year balance
TOTAL ASET NETO	2.066.561.681.478		1.784.713.557.954	TOTAL NET ASSETS

Catatan atas laporan keuangan merupakan bagian yang tidak terpisahkan dari laporan keuangan secara keseluruhan

The accompanying note to the financial statements form an integral part of these financial statements as a whole

**LAPORAN ARUS KAS KONSOLIDASIAN /
CONSOLIDATED STATEMENT OF CASH FLOWS**

INSTITUT PERTANIAN BOGOR DAN ENTITAS ANAK
 LAPORAN ARUS KAS KONSOLIDASIAN
 UNTUK TAHUN YANG BERAKHIR PADA TANGGAL
 31 DESEMBER 2020
 (Disajikan dalam Rupiah, kecuali dinyatakan lain)

INSTITUT PERTANIAN BOGOR AND SUBSIDIARIES
 CONSOLIDATED STATEMENT OF CASH FLOWS
 FOR THE YEAR ENDED
 DECEMBER 31, 2020
 (Expressed in Rupiah, unless otherwise stated)

	2020	2019*)	
ARUS KAS DARI			CASH FLOWS FROM
AKTIVITAS OPERASI			OPERATING ACTIVITIES
Surplus (defisit) penghasilan komprehensif periode berjalan	284.296.831.363	199.868.994.392	Increase in net assets for the period
Penyesuaian atas:			Adjustment for:
Koreksi aset bersih	(2.330.418.242)	2.560.113.800	Correction of gain in subsidiaries
Penyusutan aset tetap	111.160.370.516	111.840.370.201	Depreciation of fixed assets
Amortisasi aset tidak berwujud	1.833.081.971	4.762.100.354	Amortization of intangible assets
Lainnya	(11.833.699.060)	(88.171.745.636)	Others
Aset bersih sebelum perubahan aktivitas operasi	383.126.166.548	230.859.833.111	Net assets before changes in operating activities
Perubahan pada aset dan liabilitas operasi			Change on operation assets and liabilities
Investasi Jangka Pendek	(7.770.586.506)	(58.331.223.245)	Shorterm Investment
Piutang Usaha	5.776.479.794	194.248.210	Accounts receivable
Piutang dan pembiayaan dengan prinsip syariah	(4.637.562.921)	(5.804.629.544)	accounts receivable and financing with sharia principles
Piutang lain-lain	76.995.993	(95.520.646)	Other accounts receivable
Persediaan	(531.639.385)	3.603.209.947	Inventories
Biaya dibayar dimuka	(12.927.041.458)	2.288.517.257	Prepayments
Aset lancar lainnya	5.008.525.358	(1.168.338.233)	Other current assets
Property investasi	-	(3.208.257.020)	Investment property
Aset Pajak Tangguhan	(564.501.895)	(539.377.772)	Deferred tax assets
Aset tidak lancar lainnya	2.250.150.005	1.494.789.834	Other non-current assets
Simpanan dengan prinsip syariah	179.434.570	(278.682.512)	Savings with sharia principles
Utang Usaha	(1.743.281.330)	1.298.496.485	Accounts payable
Utang pajak	(368.034.707)	(546.552.539)	Taxes payable
Biaya yang masih harus dibayar	(3.437.067.172)	28.596.237.299	Accrued expenses
Pendapatan diterima dimuka	18.580.684.124	16.911.889.092	Unearned revenue
Dana terikat temporer	(10.237.564.948)	27.748.690.298	Temporary restricted fund
Liabilitas lancar lainnya	6.631.378.748	(16.733.398.195)	Other current liability
Imbalan Paska Kerja	(138.592.896)	608.765.041	Employee benefit liabilities
Dana Syirkah temporer Bukan bank	373.000.000	1.395.000.000	Temporary Syirkah Fund non-bank
Dana Syirkah temporer Bank	6.625.000.000	(450.000.000)	Bank Temporary Syirkah Fund
Kas bersih diperoleh dari aktivitas operasi	386.271.941.924	227.843.696.866	Net cash provided by operating activities
ARUS KAS DARI			CASH FLOWS FROM
AKTIVITAS INVESTASI			INVESTING ACTIVITIES
Pembelian (penghapusan) aset tetap	(271.033.639.675)	(157.188.322.477)	Acquisition (Disposal) of fixed assets
Pembelian (penghapusan) aset tidak berwujud	(4.854.111.851)	(1.139.904.754)	Acquisition (Disposal) of intangible assets
Kas bersih digunakan untuk aktivitas investasi	(275.887.751.526)	(158.328.227.231)	Net cash used in investing activities

INSTITUT PERTANIAN BOGOR DAN ENTITAS ANAK
 LAPORAN ARUS KAS KONSOLIDASIAN
 UNTUK TAHUN YANG BERAKHIR PADA TANGGAL
 31 DESEMBER 2020
 (Disajikan dalam Rupiah, kecuali dinyatakan lain)

INSTITUT PERTANIAN BOGOR AND SUBSIDIARIES
 CONSOLIDATED STATEMENT OF CASH FLOWS
 FOR THE YEAR ENDED
 DECEMBER 31, 2020
 (Expressed in Rupiah, unless otherwise stated)

	2020	2019*)	
ARUS KAS DARI			CASH FLOWS FROM
AKTIVITAS PENDANAAN			FINANCING ACTIVITIES
Utang Bank	(4.287.247.500)	(4.248.104.314)	Bank debt
Dana Abadi	0	(304.700.000.000)	Endowment Fund
Dividen	29.805.000.000	48.290.000.000	Dividen
Likuidasi Anak Perusahaan	(11.019.958)	-	Subsidiaries Liquidation
Tambahan modal disetor	690.000.000	89.890.000	Additional paid in capital
Setoran modal saham	21.640.000	-	Additional share capital in deposit
Kas yang diperoleh dari			Net cash provided by
(digunakan untuk) aktivitas	26.218.372.542	(260.568.214.314)	(used in) financing
pendanaan			activities
Kenaikan bersih			Net increase
kas dan setara kas	136.602.562.941	(191.052.744.678)	Cash and cash equivalent
Kas dan setara kas			Cash and cash equivalent
awal tahun	680.055.889.958	871.108.634.616	at the beginning of the year
Kas dan setara kas			Cash and cash equivalent
akhir tahun	816.658.452.899	680.055.889.958	at the end of the year

Catatan atas laporan keuangan merupakan bagian yang tidak terpisahkan dari laporan keuangan secara keseluruhan

The accompanying note to the financial statements form an integral part of these financial statements as a whole

**CATATAN ATAS LAPORAN KEUANGAN KONSOLIDASIAN/
*NOTES TO THE CONSOLIDATED FINANCIAL STATEMENT***

1. UMUM

a. Pendirian umum

Institut Pertanian Bogor ("Institut") didirikan tanggal 1 September 1963 berdasarkan Keputusan Menteri Perguruan Tinggi Ilmu Pengetahuan No.91 tahun 1963 dan dikukuhkan dengan Keputusan Presiden Republik Indonesia No.279 tahun 1965.

Berdasarkan Peraturan Pemerintah No.154 tanggal 26 Desember 2000 (Lembaga Negara No.272 tahun 2000) Institut Pertanian Bogor ditetapkan sebagai Badan Hukum Milik Negara (BHMN) yang bersifat nirlaba dalam menyelenggarakan pendidikan tinggi.

Sesuai dengan Putusan Mahkamah Konstitusi No.11-14-21-126-136/PUU-VII/2009 tanggal 21 Maret 2010, Institut tidak lagi menjadi Perguruan Tinggi Badan Hukum Milik Negara dengan masa penyesuaian pengelolaan pendidikan paling lambat 3 (tiga) tahun sejak berlakunya Peraturan Pemerintah No.66 tahun 2010 tanggal 28 September 2010. Institut juga harus menerapkan pola pengelolaan keuangan Badan Layanan Umum paling lambat 31 Desember 2012 dan dalam jangka waktu paling lama 3 (tiga) tahun wajib menyelesaikan pengalihan kekayaan negara kepada Menteri

Pada tahun 2013, terbit Peraturan Pemerintah Republik Indonesia No.66 tahun 2013 tentang Statuta IPB, dimana Institut merupakan perguruan tinggi negeri badan hukum yang mengelola bidang akademik dan non akademik secara otonom. Pada tahun 2013 pula, terbit Peraturan Pemerintah Republik Indonesia No.58 tahun 2013 tentang Bentuk dan Mekanisme Pendanaan PTN Badan Hukum. Pada tahun 2014, keluar Peraturan Menteri Keuangan Republik Indonesia No.225/PMK.05/2014 tentang Pengelolaan Keuangan Perguruan Tinggi Negeri Badan Hukum Tahun Anggaran 2014 mengikuti ketentuan Peraturan Menteri Keuangan mengenai pedoman akuntansi dan pelaporan keuangan Badan Layanan Umum.

Selanjutnya, terbit Peraturan Pemerintah No.26 tahun 2015 atas revisi PP sebelumnya tentang Bentuk dan Mekanisme Pendanaan PTN Badan Hukum. Otonomi akademik dan non akademik yang dimiliki Institut sebagai PTN Badan Hukum melekat pada peraturan perundang-undangan tersebut.

1. GENERAL

a. Establishment and general informations

Institut Pertanian Bogor ("Institute") established on September 1, 1963 based on the Decree of Ministry of Higher Education and Science No.91 of 1963 and followed by the President of the Republic Indonesia's Decree No.279 of 1965.

Based on Government Regulation No.154 dated on December 26, 2000 (State Gazette No.272 as of 2000). Institut Pertanian Bogor was appointed as a non-profit State Owner Entity to manage higher education.

In accordance with the Decision of the Constitutional Court No.11-14-21-126-136/PUU-VII/2009 dated March 31, 2010, the Institute of Higher Education is no longer a State Owner legal entity with the adjustment of the management of education no later than 3 (three) years since the enactment of Government Regulation No.66 in 2010 dated September 28, 2010. The Institute also must develop the financial management of Public Service Boards no later than December 31, 2012 and the maximum period of 3 (three) years must complete the transfer of state property to the Minister of

In 2013, the Indonesian Government Regulation No.66 of 2013 of the Statute of the IPB issued, which is a public university institute legal entity managing academic and non-academic autonomously. In 2013 as well, issued the Indonesian Government Regulation No.58 of 2013 on Form and Legal Entity State Funding Mechanism. In 2014, the Regulation of the Minister of Finance of the Republic of Indonesia No.225/PMK.05/2014 on the Financial Management of State Universities Legal Entity Fiscal Year 2014 issued. The provisions concerning the financial statements as State Legal Institute for Fiscal Year 2014 to follow the provisions accounting and financial reporting Public Service Agency.

Furthermore, there was Government Regulation No.26 on 2015 over the previous Government Regulation revision of Form and State Universities Legal Entity Funding. Mechanism. Autonomous academic and non-academic owned by the Institute as a State Universities Legal Entity attached to the legislation.

1. UMUM (lanjutan)

a. Pendirian umum (lanjutan)

Tujuan Institut adalah:

- i. Menghasilkan lulusan *techno-sociopreneur* unggul yang memiliki akhlak mulia berlandaskan iman dan takwa kepada Tuhan Yang Maha Esa, nasionalisme tinggi, kompetensi profesional, *softskills* milenium, jiwa kepemimpinan, berwawasan global dan menjadi *trend setter* inovasi dan perubahan.
- ii. Menghasilkan ilmu pengetahuan, teknologi, dan seni yang transformatif untuk terciptanya kualitas kehidupan berkelanjutan, serta inovasi konkrit untuk ekonomi rakyat dan industri nasional.
- iii. Menjadikan IPB sebagai penentu kecenderungan ilmu-ilmu terkini di bidang pertanian, kelautan dan biosains tropika di tingkat nasional dan global.
- iv. Menjadikan IPB sebagai perguruan tinggi proaktif memecahkan persoalan masyarakat dan penentu arah kebijakan nasional.
- v. Menjadikan IPB sebagai pelopor pengembangan sistem manajemen modern pendidikan tinggi.

Visi Institut adalah:

Menjadi perguruan tinggi berbasis riset dan terdepan dalam inovasi untuk kemandirian bangsa menuju *techno-socio entrepreneurial* university yang unggul di tingkat global pada bidang pertanian, kelautan dan biosains tropika.

Misi Institut adalah:

Misi IPB jangka panjang tercantum dalam Statuta IPB, yakni:

- i. Menyelenggarakan pendidikan tinggi dengan melakukan penguatan *research base university* agar menghasilkan lulusan *techno-sociopreneur* yang unggul, memiliki akhlak mulia yang berlandaskan iman dan takwa kepada Tuhan Yang Maha Esa, nasionalisme tinggi, kompetensi profesional, *softskills* millennium, jiwa kepemimpinan, berwawasan global dan menjadi *trend setter* inovasi dan perubahan.
- ii. Memelopori penelitian unggul dan terdepan dalam IPTEKS yang transformatif untuk terciptanya kualitas kehidupan berkelanjutan, serta inovasi untuk ekonomi rakyat dan industri

1. GENERAL (continued)

a. Establishment and general informations (continued)

The objectives of the Institute are as follows:

- i. Producing superior *techno-sociopreneur* graduates who have noble morals based on faith and piety to God Almighty, high nationalism, professional competence, millennial soft skills, leadership spirit, have a global perspective and become a trend setter for innovation and change.
- ii. Producing transformative science, technology and art for the creation of a sustainable quality of life, as well as concrete innovations for the people's economy and national industry.
- iii. Making IPB as a determinant of the trend of the latest sciences in the fields of agriculture, marine and tropical biosciences at the national and global levels.
- iv. Making IPB a proactive university in solving community problems and determining the direction of national policies.
- v. Making IPB a pioneer in the development of a modern management system for higher education.

The institute's vision is:

To become a research-based institut and a leader in innovation for the nation's independence towards a *techno-socio entrepreneurial* university that is superior at the global level in the fields of agriculture, maritime affairs and tropical biosciences.

The mission of the Institute is:

The long-term IPB mission is contained in the IPB Statute are:

- i. Organizing higher education by strengthening *research base universities* in order to produce superior *techno-sociopreneur* graduates, have noble morals based on faith and piety to God Almighty, high nationalism, professional competence, millennial soft skills, leadership spirit, global insight and become trend setters innovation and change.
- ii. Pioneering superior and leading research in transformative science and technology for the creation of a sustainable quality of life, as well as innovation for the people's economy and national industry.

1. UMUM (lanjutan)

a. Pendirian umum (lanjutan)

- iii. Mendalami ilmu-ilmu terkini di bidang pertanian, kelautan dan biosains tropika untuk mejadi penentu kecenderungan ilmu terkini ditingkat nasional dan global.
- iv. Meningkatkan layanan proaktif yang berkontribusi dan memecahkan persoalan masyarakat dan meningkatkan peran IPB dalam menentukan arah kebijakan nasional.
- v. Memperkuat sistem manajemen PT yang mampu menjadi pedoman pengembangan sistem manajemen modern pendidikan tinggi di era 4.0.

Institut berkedudukan di Bogor, Jawa Barat.

b. Susunan pengurus

Berdasarkan Keputusan Menteri Pendidikan dan Kebudayaan Republik Indonesia Nomor 22892/M/KP/2019 tentang Pengangkatan Anggota Majelis Wali Amanat Institut Pertanian Periode 2019-2024 adalah:

Berdasarkan keputusan Majelis Wali Amat IPB No. 25/k/MWA-IPB/2020 tentang pengangkatan ketua dan sekretaris dewan guru besar Institut Pertanian Bogor Periode 2020-2025

Majelis Wali Amanat

Ketua	Prof. Dr. Tridoyo Kusumastanto
Wakil Ketua	Dr. Agus Joko Pramono, M.Acc., Ak., CA
Sekretaris	Prof. Dr. Bambang Purwantara

Senat Akademik

Ketua	Prof. Dr. Ir. Dodi Nadika, MS
Sekretaris	Prof. Dr. Muhamad Syukur, SP, M.Si

Dewan Guru Besar

Ketua	Prof. Dr. Ir. Evy Damayanthi, MS
Sekretaris	Prof. Dr. Mohammad Agus Setiadi

Rektor

Rektor	Prof. Dr. Arif Satria, SP, M.Si
Wakil Rektor Bidang Pendidikan dan Kemahasiswaan	Dr. Ir. Drajat Martianto, M.Sc
Wakil Rektor Bidang Sumber Daya Perencanaan dan Keuangan	Prof. Dr. Ir. Agus Purwito, M.Sc. Agr
Wakil Rektor Bidang Kerjasama dan Sistem Informasi	Prof. Dr. Ir. Dodik Ridho Nurrochmat, M.Sc.F.
Wakil Rektor Bidang Inovasi, Bisnis dan Kewirausahaan	Prof. Dr. Erika Budiarti Laconi, MS

1. GENERAL (continued)

a. Establishment and general informations (continued)

- iii. Explore the latest science in the fields of agriculture, marine and tropical biosciences to become a determinant of current scientific trends at the national and global levels.
- iii. Improve proactive services that contribute to and solve community problems and increase the role of IPB in determining the direction of national policies.
- v. Strengthening the PT management system which is able to guide the development of a modern management system for higher education in the 4.0 era

The Institute located in Bogor, West Java.

b. Board of managements

Based on the Decree of the Minister of Education and Culture of the Republic of Indonesia Number 22892 / M / KP / 2019 concerning the Appointment of Members of the Board of Trustees of the Agricultural Institute for the 2019-2024 Period are:

Based on the decision of the Board of Trustees of IPB No. 25 / k / MWA-IPB / 2020 regarding the appointment of the chairman and secretary of the board of professors of the Bogor Agricultural University for the 2020-2025 period

Board of Trustees

Chairman
Vice Chairman
Secretary

Senate of Academic

Chairman
Secretary

Board of Professors

Chairman
Secretary

Rector

Rector
Vice Rector for Academic and Student Affairs
Vice Rector for Resources and Strategic Studies
Vice Rector for Research and Cooperation
Vice Rector for Facilities and Bussiness

1. UMUM (lanjutan)

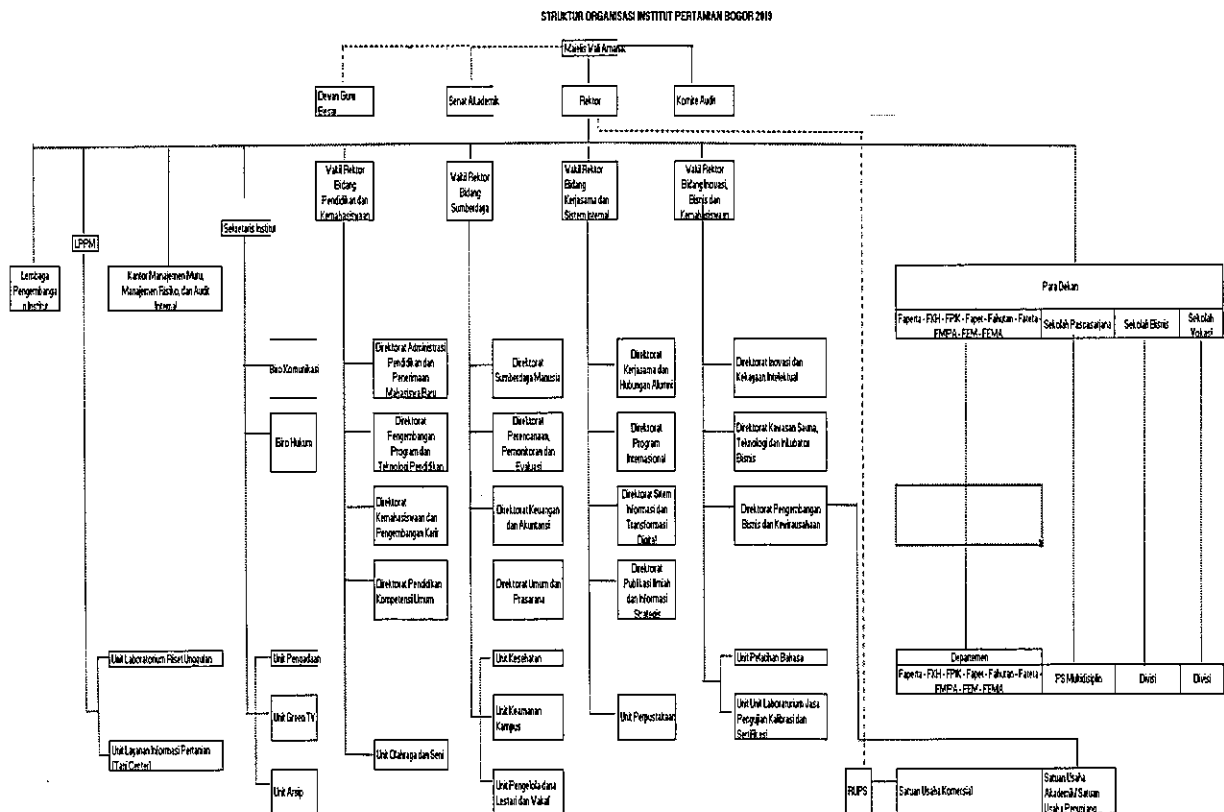
1. GENERAL (continued)

b. Susunan pengurus (lanjutan)

b. Board of managements (continued)

Pada tanggal 26 Januari 2019 berdasarkan Keputusan Majelis Wali Amanat Institut Pertanian Bogor nomor 3/IT3.MWA/OT/2018 tentang Perubahan atas Keputusan Majelis Wali Amanat nomor 38/IT3.MWA/OT/2017 tentang Struktur Organisasi Institut Pertanian Bogor sebagaimana berikut:

On January 26, 2019 based on the Decree of the Board of Trustees of Bogor Agricultural University number 3 / IT3.MWA / OT / 2018 concerning Amendments to the Decree of the Board of Trustees number 38 / IT3.MWA / OT / 2017 concerning the Organizational Structure of the Bogor Agricultural Institute as follows:



Jumlah karyawan Institut pada tanggal 31 Desember 2020 sebanyak 3.871 pegawai yang terdiri dari 170 non pegawai negeri sipil dan 2.383 pegawai negeri sipil, 1.012 pegawai tidak tetap, 306 pegawai tenaga harian lepas.

The number of Institute employees as of December 31, 2020 was 3.871 employees consisting of 170 non-civil servants and 2.383 civil servants, 1.012 non-permanent employees, 306 employees who are freelancers.

1. UMUM (lanjutan)

1. GENERAL (continued)

c. Entitas anak

c. Subsidiaries

Entitas anak/ Subsidiaries	Jenis usaha/ Nature of business	Persentase Kepemilikan/ Percentage of Ownership	Aset Konsolidasi per 31 Desember 2020/ Consolidated Assets as of December 31, 2020	Domisili/ Domicile
PT Bogor Life Science and Techonology	Jasa industri dan konsultan/ Services, industry and consultant	99,99%	102.401.325.600	Bogor

PT Bogor Life Science and Techonology

PT Bogor Life Science and Techonology

PT Bogor Life Science and Technology ("Perusahaan") didirikan berdasarkan akta Notaris Ida Murtamsa Salim SH Nomor 4 tanggal 17 Nopember 2003. Akta pendirian Perusahaan telah disahkan oleh Menteri Kehakiman dan Hak Asasi Manusia Republik Indonesia dalam Surat Keputusan Nomor C-00394 HT.01.01.TH.2004 tanggal 7 Januari 2004 serta diumumkan dalam Berita Negara Republik Indonesia Nomor 46 Tambahan Nomor 5392/2004 tanggal 8 Juni 2004.

PT Bogor Life Science and Technology (the "Company") was established based on the notarial deed of Ida Murtamsa Salim SH No. 4 dated 17 November 2003. The deed of establishment of the company was approved by the Minister of Justice and Human Rights of the Republic of Indonesia in Decree Number C-00394 HT.01.01 .TH.2004 dated January 7, 2004 and announced in the State Gazette of the Republic of Indonesia Number 46 Supplement Number 5392/2004 dated June 8, 2004.

d. Entitas afiliasi

d. Affiliation entities

Institut memiliki kepemilikan tidak langsung atas entitas afiliasi sebagai berikut:

The Institute has indirect holding in affiliation entities such as follows:

Entitas afiliasi/ Affiliation entities	Jenis usaha/ Nature of business	Persentase Kepemilikan/ Percentage of Ownership	Domisili/ Domicile
Entitas anak dari PT BLST			
PT Prima Kelola IPB	Jasa Pengembangan SDM/ Human Resources Development Service	99%	Bogor
PT Biomedical Technology Indonesia	Perdagangan dan Jasa/ Trading and Service	99%	Bogor
PT IPB Science Park	Penelitian dan Pengembangan/ Research and Development	99%	Bogor
PT Botani Seed Indonesia	Perdagangan/ Trading	99%	Bogor
PT Flits Mandiri	Perdagangan/ Trading	90%	Bogor
PT Serambi Botani Indonesia	Perdagangan/ Trading	70%	Bogor
PT Global Scholarship Service Indonesia	Jasa Pendidikan/ Educational Service	70%	Bogor
PT Penerbit IPB Press	Penerbitan dan Percetakan/ Press and Publishing	60%	Bogor
PT Agri Lestari Indonesia	Perdagangan/ Trading	60%	Bogor
PT Bank Pembiayaan Rakyat Syariah Bina Rahmah	Bank/ Bank	55%	Bogor
Entitas Asosiasi dari PT BLST			
PT Provibio Teknologi Indonesia	Perdagangan/ Trading	30%	Bogor
PT Grahawita Cendekia	Perhotelan/ Hotel	27%	Bogor
PT Bogor Anggana Cendekia	Persewaan Toko/ Rent	20%	Bogor
PT IPB Shigeta Animal Pharmaceuticals	Perdagangan/ Trading	20%	Bogor

2. KEBIJAKAN AKUNTANSI YANG PENTING

Laporan keuangan konsolidasian IPB dan entitas anak di otorisasi oleh Pemimpin Institut pada tanggal 21 April 2021

Berikut ini adalah kebijakan akuntansi yang signifikan yang diterapkan dalam penyusunan laporan keuangan konsolidasian

a. Dasar penyusunan laporan keuangan konsolidasian

Pembatasan permanen atau terikat permanen adalah pembatasan penggunaan sumber daya yang ditetapkan oleh pemberi sumberdaya yang tidak mengharapkan pembayaran kembali agar sumber daya tersebut dipertahankan secara permanen, tetapi entitas nirlaba diizinkan untuk menggunakan sebagian atau semua penghasilan atau manfaat ekonomi lain yang berasal dari sumber daya tersebut.

Pembatasan temporer atau terikat temporer adalah pembatasan penggunaan sumber daya oleh pemberi sumber daya yang tidak mengharapkan pembayaran kembali yang menetapkan agar sumber daya tersebut dipertahankan sampai dengan periode tertentu atau sampai dengan terpenuhinya keadaan tertentu.

Laporan keuangan konsolidasian disusun berdasarkan konsep harga perolehan dan konsep akrual kecuali untuk laporan arus kas konsolidasian. Laporan arus kas konsolidasian disusun dengan menggunakan metode tidak langsung dengan mengelompokkan arus kas kedalam aktivitas operasi, investasi dan pendanaan.

Laporan keuangan konsolidasian disusun menggunakan asumsi kelangsungan usaha.

Seluruh angka dalam laporan keuangan konsolidasian disajikan dalam rupiah ("Rp"), kecuali dinyatakan lain.

Penyusunan laporan keuangan konsolidasian sesuai dengan standar akuntansi keuangan di Indonesia mengharuskan penggunaan estimasi dan asumsi. Hal tersebut juga mengharuskan Pimpinan Institut dan entitas anak untuk membuat pertimbangan dalam proses penerapan kebijakan akuntansi Institut dan entitas anak. Area yang kompleks atau memerlukan tingkat pertimbangan yang lebih tinggi atau area dimana asumsi dan estimasi dapat berdampak signifikan terhadap laporan keuangan konsolidasian diungkapkan di catatan 4

2. SIGNIFICANT ACCOUNTING POLICIES

The consolidated financial statements of IPB and its subsidiaries and its subsidiaries were authorised by the Chairmen of the Institut on April 21, 2021

The principal accounting policies applied in the preparation of the Institut's consolidated financial statement are set below.

a. Basis of preparation

Permanently restricted describes restrictions on the use of resources imposed by donors who do not expect repayment, therefore these resources are maintained permanently, but the non-profit entities are allowed to use a portion or all of the income or other economic benefits generated from these resources.

Temporarily restricted describes restrictions on the use of resources by donors who do not expect repayment but have imposed restrictions that the resources must be maintained for a certain period or until the fulfillment of certain conditions

The consolidated financial statements have been prepared on the basis of the historical cost concept and the accrual concept, except for the consolidated statements of cash flows. The consolidated statements of cash flows have been prepared using the indirect method by classifying cash flows on the basis of operating, investing and financial activities

The consolidated financial statement been prepared using going concern assumption.

figures in the consolidated financial statements are presented in rupiah ("Rp"), unless otherwise stated.

The preparation of consolidated financial statements in conformity with Indonesia Financial Accounting Standards, requires the use of certain critical accounting estimates. It also requires the Charimen of the Institut to exercise their judgement in the process of the Institut accounting policies. Areas involving a higher degree of judgement or complexity, or areas where assumptions and estimate are significant to the consolidated financial statements are disclosed in note 4.

2. KEBIJAKAN AKUNTANSI YANG PENTING (lanjutan)

a. Dasar penyusunan laporan keuangan konsolidasian (lanjutan)

Perubahan pada pernyataan standar akuntansi keuangan ("PSAK") dan interpretasi pernyataan standar akuntansi keuangan ("ISAK")

Penerapan dari revisi standar berikut berlaku efektif mulai 1 Januari 2020, tidak menimbulkan perubahan substansial terhadap kebijakan akuntansi Institut dan entitas anak efek atas jumlah yang dilaporkan atas tahun berjalan atau tahun sebelumnya.

- PSAK 71 "Instrumen Keuangan"
- PSAK 72 "Pendapatan dari kontrak dengan pelanggan"
- PSAK 73 "Sewa"

Efektif 1 Januari 2021

- PSAK 1 "Penyajian laporan keuangan"
- Amandemen PSAK 25 "Kebijakan akuntansi, perubahan estimasi akuntansi dan kesalahan"
- Amandemen PSAK 71 "Instrumen Keuangan"
- Amandemen PSAK 62 "Kontrak asuransi"
- PSAK 112 "Akuntansi wakaf"
- ISAK 35 "Penyajian laporan keuangan entitas berorientasi Nonlaba"

Efektif 1 Januari 2022

- Amandemen PSAK 22 "Kombinasi Bisnis"
- Amandemen PSAK 57 "Provisi, Liabilitas Kontijensi dan Aset Kontijensi"
- Penyesuaian Tahunan PSAK 71 "Instrumen Keuangan"

Efektif 1 Januari 2023

- Amandemen PSAK 1 "Penyajian Laporan Keuangan"

Pada tanggal penyelesaian laporan keuangan konsolidasian ini, Institut dan entitas anak masih mempelajari dampak yang mungkin timbul dari penerapan standar dan interpretasi baru yang telah diterbitkan namun belum berlaku efektif di atas serta pengaruhnya pada laporan keuangan konsolidasian

2. SIGNIFICANT ACCOUNTING POLICIES (continued)

a. Basis of preparation (continued)

Changes to the statement of Financial Accounting Standards ("SFAS") and Interpretations to Statement of Financial

The adoption of the following standard revisions, effective January 1, 2020, does not result in a substantial change in the accounting policies of the Institute and its subsidiaries for reported amounts for the current or previous year.

- SFAS 71 "Financial Instruments"
- SFAS 72 "Revenue from contracts with customers"
- SFAS 73 "Leases"

Effective from 1 January 2021

- SFAS 1 "Presentation of financial statement"
- Amendment to ISFAS 25 "Accounting policies, changes in accounting estimates and errors"
- Amendment of SFAS 71 "Financial Instruments"
- Amendment of SFAS 62 "Insurance contracts"
- SFAS 112 "Wafq Accounting"
- ISFAS 35 "Presentation of non-profit oriented entities financial statements"

Effective from 1 January 2022

- Amendment of SFAS 22 "Bisnis combination"
- Amendment of SFAS 57 "Provision, Contingent Liabilities and Contigent assets."
- Adjustment of SFAS 71 "Financial Instruments"

Effective from 1 January 2023

- Amendment of SFAS 1 "Presentation of financial statement"

As of the completion date of these consolidated financial statements, the Institute and its subsidiaries are still studying the possible impact of the adoption of the new but not yet effective standards and interpretations above and the impact on the consolidated financial statements.

2. KEBIJAKAN AKUNTANSI YANG PENTING (lanjutan)

b. Prinsip-prinsip konsolidasi

Entitas Anak

Entitas anak adalah seluruh entitas dimana Institut memiliki pengendalian. Institut mengendalikan entitas lain ketika Institut terekspos atas, atau memiliki hak untuk pengembalian yang bervariasi dari keterlibatannya dengan entitas dan memiliki kemampuan untuk mempengaruhi pengembalian tersebut melalui kekuasaannya atas entitas tersebut.

entitas anak dikonsolidasikan secara penuh sejak tanggal dimana pengendalian dialihkan kepada Institut. Entitas anak tidak dikonsolidasikan lagi sejak tanggal dimana Institut kehilangan pengendalian.

Institut mengakui kepentingan nonpengendali pada pihak yang diakusisi baik sebesar nilai wajar atau sebesar bagian proporsional kepentingan non pengendali atas aset neto pihak yang diakusisi. Kepentingan nonpengendali disajikan diaset neto dalam laporan posisi keuangan konsolidasian, terpisah dari aset neto Institut.

Transaksi, saldo dan keuntungan antar entitas dengan Institut yang belum direalisasi telah dieliminasi. Kerugian yang belum direalisasi juga dieliminasi. Jika diperlukan, Nilai yang dilaporkan oleh entitas anak telah diubah untuk menyesuaikan dengan kebijakan akuntansi yang diadopsi oleh Institut

c. Penjabaran mata uang asing

Mata uang fungsional dan penyajian

Akun yang disertakan dalam laporan keuangan konsolidasian setiap entitas anggota Institut diukur menggunakan mata uang yang sesuai dengan lingkungan ekonomi utama dimana entitas beroperasi ("mata uang fungsional").

Laporan keuangan konsolidasian disajikan dalam Rupiah, yang merupakan mata uang fungsional dan penyajian Institut.

Transaksi dan saldo

Transaksi dalam mata uang asing dijabarkan kedalam mata uang rupiah dengan menggunakan kurs yang berlaku pada tanggal transaksi. Pada setiap tanggal pelaporan, aset dan liabilitas moneter dalam mata uang asing dijabarkan kedalam mata uang Rupiah menggunakan kurs penutup. Kurs yang digunakan sebagai acuan adalah kurs yang dikeluarkan Bank Indonesia.

2. SIGNIFICANT ACCOUNTING POLICIES (continued)

b. Consolidation principles

Subsidiaries

Subsidiaries are all entities over which the Institut has control. The Institut controls an entity when the Institut is exposed to, or has rights to, variable returns from its involvement with the entity, and has the ability to affect those returns through its power over the entity,

Subsidiaries are fully consolidated from the date on which control is transferred to the Institut. They are decibsolidated from the date on which that control ceases.

The Institut recognises any non-controlling interest in the acquiree on an acquisition-by-acquisition basis, either at fair value or at the non-controlling interest's proportionate share of the acquiree's net assets. Non-controlling interest is reported as net assets in the consolidated statement of financial position, separate from the Institut's net assets.

Inter-company transactions, balances and unrealised gains on transactions between entities and the Institut are eliminated. Unrealised losses are also eliminated. When necessary amounts reported by subsidiaries have been adjusted to conform to the Institut's accounting policies.

c. Foreign currency translation

Functional and presentation currency

Akun yang disertakan dalam laporan keuangan konsolidasian setiap entitas anggota Institut diukur menggunakan mata uang yang sesuai dengan lingkungan ekonomi utama dimana entitas beroperasi ("mata uang fungsional").

The consolidated financial statements are presented in Rupiah, which is the functional and presentation currency of the Institut.

Transactions and balances

Foreign currency transactions are translated into Rupiah using the exchange rates prevailing at the dates of the transactions. At each reporting date, monetary assets and liabilities denominated in foreign currencies are translated into Rupiah using the closing exchange rate. Exchange rate used as benchmark is the rate which is issued by Bank Indonesia.

2. KEBIJAKAN AKUNTANSI YANG PENTING (lanjutan)

c. Penjabaran mata uang asing (lanjutan)

Transaksi dan saldo

Keuntungan dan kerugian selisih kurs yang timbul dari penyelesaian transaksi dalam mata uang asing dan penjabaran aset dan liabilitas moneter dalam mata uang asing secara umum diakui di dalam laporan penghasilan komprehensif konsolidasian.

d. Instrumen Keuangan

(a) Aset Keuangan

Aset keuangan yang diukur pada nilai wajar melalui laba rugi

Aset keuangan diukur pada nilai wajar melalui laba rugi kecuali tes model bisnis dan tes arus kas kontraktual menunjukkan bahwa aset keuangan masuk ke dalam klasifikasi diukur pada biaya perolehan diamortisasi atau nilai wajar melalui penghasilan komprehensif lain.

Klasifikasi ini ditujukan untuk instrumen keuangan yang dimiliki untuk diperdagangkan atau pada saat pengakuan awal telah ditetapkan oleh Grup untuk diukur pada nilai wajar melalui

Aset keuangan yang dikategorikan sebagai dimiliki untuk diperdagangkan jika diperoleh atau dimiliki terutama untuk tujuan dijual atau dibeli kembali dalam waktu dekat atau jika merupakan bagian dari portofolio instrumen keuangan tertentu yang dikelola bersama dan terdapat bukti mengenai pola ambil untung dalam jangka pendek yang terkini.

Aset keuangan yang diklasifikasikan pada saat pengakuan awal untuk diukur pada nilai wajar melalui laba rugi adalah dimiliki untuk mencadangkan liabilitas asuransi Entitas Anak yang diukur pada nilai wajar dari aset terkait. Instrumen keuangan yang dikelompokkan ke dalam kategori ini diakui pada nilai wajarnya pada saat pengakuan awal, biaya transaksi diakui secara langsung ke dalam laporan laba rugi dan penghasilan komprehensif lain konsolidasian. Keuntungan dan kerugian yang timbul dari perubahan nilai wajar, penjualan instrumen keuangan dan pendapatan bunga dari instrumen keuangan dalam kelompok nilai wajar melalui laba rugi dan penghasilan komprehensif lain konsolidasian yang dicatat di akun pendapatan dari kelompok nilai wajar melalui laba rugi - neto.

2. SIGNIFICANT ACCOUNTING POLICIES (continued)

c. Foreign currency translation (lanjutan)

Transactions and balances

Exchange gains and losses arising from settlement of transactions in foreign currencies and on the translation of foreign currency monetary assets and liabilities are generally recognized in the consolidated statements of comprehensive income.

d. Financial Instruments

(a) Financial assets

Financial assets measured at fair value through profit or loss

Financial assets are measured at fair value through profit or loss unless business model tests and contractual cash flow tests indicate that financial assets are classified as measured at amortized cost or fair value through other comprehensive income.

This classification is intended for financial instruments that are held for trading or have been designated by the Group at the time of initial recognition to be measured at fair value through profit or loss.

A financial asset is classified as held for trading if it is acquired or held principally for the purpose of selling or repurchasing it in the near term or if it is part of a portfolio of identified financial instruments that is managed together and there is evidence of a pattern of profit taking in the short term, most recent short.

Financial assets which are classified at initial recognition to be measured at fair value through profit or loss are held to provide provision for insurance liabilities of the Subsidiaries which are measured at fair value of the related assets. Financial instruments classified into this category are recognized at fair value upon initial recognition, transaction costs are recognized directly in the consolidated statements of profit or loss and other comprehensive income. Gains and losses arising from changes in fair value, sale of financial instruments and interest income from financial instruments in the consolidated fair value through profit or loss and other comprehensive income account are recorded in the income from fair value through profit or loss account - net.

2. KEBIJAKAN AKUNTANSI YANG PENTING (lanjutan)

d. Instrumen Keuangan (lanjutan)

Aset keuangan yang diukur pada nilai wajar melalui penghasilan komprehensif lain

Aset keuangan dikelola dalam model bisnis yang tujuannya akan terpenuhi dengan mendapatkan arus kas kontraktual dan menjual aset keuangan dan persyaratan kontraktual dari aset keuangan yang pada tanggal tertentu memperoleh arus kas yang semata dari pembayaran pokok dan bunga (solely payments of principal and interest) dari jumlah pokok terutang.

Pada saat pengakuan awalnya, instrumen utang yang diukur pada nilai wajar melalui penghasilan komprehensif lain diakui pada nilai wajarnya ditambah biaya transaksi dan selanjutnya diukur pada nilai wajarnya dimana keuntungan atau kerugian atas perubahan nilai wajar, keuntungan atau kerugian atas selisih kurs, dan kerugian penurunan nilai, diakui sebagai penghasilan komprehensif lain. Dividen dari instrumen ekuitas diakui di dalam pos laba rugi.

Kerugian kredit ekspektasian diakui sebagai penambah dari penghasilan komprehensif lainnya di dalam laporan posisi keuangan (tidak mengurangi jumlah tercatat aset keuangan dalam laporan keuangan). Pendapatan bunga dihitung menggunakan metode suku bunga efektif.

Aset keuangan yang diukur pada biaya perolehan diamortisasi

Aset keuangan yang diukur pada biaya perolehan diamortisasi jika aset keuangandikelola dalam model bisnis yang bertujuan untuk memiliki aset keuangan dalam rangka mendapatkan arus kas kontraktual dan persyaratan kontraktual dari aset keuangan yang pada tanggal tertentu memperoleh arus kas yang semata dari pembayaran pokok dan bunga (solely payments of principal and interest) dari jumlah pokok terutang.

Pada saat pengakuan awal, aset keuangan yang diukur pada biaya perolehan diamortisasi diakui pada nilai wajarnya ditambah biaya transaksi dan selanjutnya diukur pada biaya perolehan diamortisasi dengan menggunakan suku bunga efektif.

2. SIGNIFICANT ACCOUNTING POLICIES (continued)

d. Financial Instruments (continued)

Financial assets at fair value through other comprehensive income

Financial assets are managed in a business model whose objectives are met by obtaining contractual cash flows and selling the financial assets and the contractual terms of the financial assets which on a certain date obtain cash flows solely from the sole payments of principal and interest of the principal amount owed.

Upon initial recognition, debt instruments measured at fair value through other comprehensive income are recognized at fair value plus transaction costs and subsequently measured at fair value wherein gains or losses on changes in fair value, gains or losses on foreign exchange, and impairment losses, recognized as other comprehensive income. Dividends from equity instruments are recognized in profit or loss.

Expected credit losses are recognized as an addition to other comprehensive income in the statement of financial position (does not reduce the carrying amount of financial assets in the financial statements). Interest income is calculated using the effective interest rate method.

Financial assets measured at amortized cost

Financial assets measured at amortized cost are amortized if the financial assets are managed in a business model that aims to hold the financial assets in order to obtain contractual cash flows and contractual terms from financial assets that on a certain date obtain cash flows solely from payments of principal and interest (solely payments of principal and interest) of the principal amount owed.

At initial recognition, financial assets measured at amortized cost are recognized at fair value plus transaction costs and subsequently measured at amortized cost using the effective interest rate.

2. KEBIJAKAN AKUNTANSI YANG PENTING (lanjutan)

d. Instrumen Keuangan (lanjutan)

(b) Liabilitas Keuangan

liabilitas keuangan yang diukur pada biaya perolehan diamortisasi, yang terdiri dari utang usaha dan lain-lain dan akrual. Setelah pengakuan awal, yaitu pada nilai wajar ditambah biaya transaksi, Institut mengukur seluruh liabilitas keuangan pada biaya perolehan diamortisasi dengan menggunakan metode bunga efektif. Liabilitas keuangan dihentikan pengakuannya ketika liabilitas keuangan telah dilunasi.

(c) Instrumen keuangan disalinghapuskan

Aset keuangan dan liabilitas keuangan disalinghapuskan dan jumlah netonya dilaporkan pada laporan posisi keuangan ketika terdapat hak yang berkekuatan hukum untuk melakukan saling hapus atas jumlah yang telah diakui tersebut dan adanya niat untuk menyelesaikan secara neto, atau untuk merealisasikan aset dan menyelesaikan liabilitas

Hak saling hapus tidak kontingen atas peristiwa di masa depan dan dapat dipaksakan secara hukum dalam operasional normal dan dalam peristiwa gagal bayar, atau peristiwa kepailitan atau kebangkrutan Institut dan entitas anak atau pihak lawan.

e. Cadangan Kerugian Penurunan Nilai Aset Keuangan

Mulai 1 Januari 2020, Penerapan PSAK 71 "Instrumen Keuangan" telah mengubah metode perhitungan kerugian penurunan nilai dari pedoman pengelolaan piutang lingkungan kementerian pendidikan dan kebudayaan dengan pendekatan kerugian kredit ekspektasian atau *expected credit loss*.

1. Ruang lingkup penurunan nilai

Aset Keuangan dalam Klasifikasi Selain yang Diukur pada Nilai Wajar Melalui Laba Rugi.

2. SIGNIFICANT ACCOUNTING POLICIES (continued)

d. Financial Instruments (continued)

(b) Financial Liabilities

financial liabilities measured at amortized cost, which consists of trade and other payables and accruals. After initial recognition, that is, at fair value plus transaction costs, the Institute measures all financial liabilities at amortized cost using the effective interest method. Financial liabilities are derecognized when the financial liabilities have been paid.

(c) Offsetting financial instrument

Financial assets and liabilities are offset and the net amount is reported in the consolidated statement of financial position when there is a legally enforceable right to offset the recognised amount and there is an intention either to settle on a net basis, or to realise the asset and settle the liability simultaneously.

The right of offset is not contingent on future events and is legally enforceable in normal operations and in the event of default, or the bankruptcy or bankruptcy of the Institute and its subsidiaries or counterparties.

e. Allowance for Impairment Losses on Financial Assets

Starting January 1, 2020, the adoption of PSAK 71 "Financial Instruments" has changed the method of calculating impairment losses from the environmental accounts receivable management guidelines of the Ministry of Education and Culture to the expected credit loss approach.

1. Scope of impairment.

Financial Assets in Classifications Other Than those Measured at Fair Value Through Profit or Loss.

2. KEBIJAKAN AKUNTANSI YANG PENTING (lanjutan)

e. Cadangan Kerugian Penurunan Nilai Aset Keuangan (lanjutan)

- a). Penurunan nilai atas aset keuangan pada biaya perolehan diamortisasi diakui sebagai pengurang dari nilai tercatat aset di dalam laporan posisi keuangan, dan diakui di dalam laporan laba rugi sebagai "Beban Pembentukan Cadangan Kerugian Penurunan Nilai".
- b). Penurunan nilai atas aset keuangan (di luar instrumen ekuitas) yang diukur pada nilai wajar melalui penghasilan komprehensif lain diakui sebagai penambah dari penghasilan komprehensif lainnya di dalam laporan posisi keuangan (tidak mengurangi jumlah tercatat aset keuangan dalam laporan keuangan) sebagai "Unrealised Gain or Loss", dan diakui di dalam laporan laba rugi sebagai "Beban Pembentukan Cadangan Kerugian Penurunan Nilai".

2. Evaluasi penurunan nilai yang dilakukan secara periodik

Pada setiap tanggal laporan posisi keuangan konsolidasian, Institut dan entitas anak mengevaluasi apakah terdapat peningkatan risiko yang signifikan atau terdapat bukti objektif terjadinya penurunan nilai.

Selanjutnya, Institut dan entitas anak mengelompokkan aset keuangan berdasarkan hasil evaluasi tersebut yang mencerminkan tingkat risiko aset keuangan.

a) Stage 1

Tidak terdapat tunggakan lebih dari satu semester untuk segmen piutang pendidikan.

Tidak terdapat tunggakan lebih dari 30 hari untuk segmen piutang kerjasama, piutang lain lain, giro dan deposito

b) Stage 2

Tidak terdapat tunggakan lebih dari dua semester untuk segmen piutang pendidikan

Tidak terdapat tunggakan lebih dari 60 hari untuk segmen piutang kerjasama, piutang lain lain, giro dan deposito

c) Stage 3

Terdapat tunggakan lebih dari dua semester untuk segmen piutang pendidikan.

Tidak terdapat tunggakan lebih dari 90 hari untuk segmen piutang kerjasama, piutang lain lain, giro dan deposito

2. SIGNIFICANT ACCOUNTING POLICIES (continued)

e. Allowance for Impairment Losses on Financial Assets (continued)

- a). Impairment of financial assets at amortized cost is recognized as a deduction from the asset's carrying amount in the statement of financial position, and recognized in the income statement as "Allowance for Impairment Losses".
- b). Impairment of financial assets (excluding equity instruments) measured at fair value through other comprehensive income is recognized as an addition to other comprehensive income in the statement of financial position (not reducing the carrying amount of financial assets in the financial statements) as "Unrealized Gain or Loss". , and recognized in the income statement as "Expenses to Establish Allowance for Impairment Losses".

2. Evaluation of impairment is carried out periodically.

At each consolidated statement of financial position date, the Institute and its subsidiaries evaluate whether there is a significant increase in risk or whether there is objective evidence of impairment.

Furthermore, the Institute and its subsidiaries classify financial assets based on the results of this evaluation, which reflect the level of risk of financial assets.

a) Stage 1

There are no arrears for more than one semester for the education receivables segment.

There are no arrears of more than 30 days for the cooperation receivables, other receivables, current accounts and time deposits segments.

b) Stage 2

There are no arrears for more than two semesters for the education receivables segment.

There are no arrears of more than 60 days for the cooperation receivables, other receivables, current accounts and time deposits segments.

c) Stage 3

There are no arrears for more than three semesters for the education receivables segment.

There are no arrears of more than 90 days for the cooperation receivables, other receivables, current accounts and time deposits segments.

2. KEBIJAKAN AKUNTANSI YANG PENTING (lanjutan)

e. Cadangan Kerugian Penurunan Nilai Aset Keuangan (lanjutan)

3. Metode Penurunan Nilai

a. Kriteria Kolektif

Institut dan entitas anak mengevaluasi penurunan nilai secara kolektif dengan melihat kesamaan dalam karakteristik risiko aset keuangan dengan tujuan untuk memfasilitasi analisis yang di desain untuk memungkinkan peningkatan risiko secara signifikan dapat diidentifikasi tepat waktu. Kriteria aset keuangan yang dievaluasi secara kolektif adalah sebagai berikut:

- 1) aset keuangan *non-performing* atau memiliki *days past due* > 2 semester untuk segmen piutang pendidikan.
- 2) aset keuangan *non-performing* atau memiliki *days past due* > 90 hari untuk segmen piutang kerjasama, piutang lain lain, giro dan deposito.

b. Metode Kolektif

Evaluasi penurunan nilai secara kolektif didasarkan pada konsep Probability of Default (PD), Loss Given Default (LGD), dan Exposure at Default (EAD) yang mempertimbangkan informasi masa lalu, terkini, dan masa mendatang.

1) Probability of Default

Institut dan entitas anak menggunakan metode Basel, Vasicek, Roll Rate Transition Matrix, maupun pendekatan lainnya dalam menentukan nilai PD dari setiap mahasiswa.

Metode Basel dilakukan dengan menentukan hubungan antara PD suatu mahasiswa dengan karakteristik internal dari mahasiswa yang bersangkutan. Model Basel yang telah didapatkan digunakan sebagai dasar penentuan nilai PD dari

Metode Roll Rate Transition Matrix menggunakan historical transition bucket PD. Bucket PD yang digunakan dalam perhitungan historical adalah sebagai berikut:

2. SIGNIFICANT ACCOUNTING POLICIES (continued)

e. Allowance for Impairment Losses on Financial Assets (continued)

3. Impairment Method

a. Collective Criteria

The Institute and its subsidiaries collectively evaluate impairment by looking for similarities in the risk characteristics of financial assets with the aim of facilitating analyzes designed to enable significant increases in risk to be identified in a timely manner. The criteria for financial assets that are evaluated collectively are as follows:

- 1) *non-performing financial assets or having days past due > 2 semesters for the education receivables segment.*
- 2) *non-performing financial assets or having days past due > 90 days for the cooperation receivables, other accounts receivable, current accounts and time deposits*

b. Collective method

Collective impairment evaluation is based on the concepts of Probability of Default (PD), Loss Given Default (LGD), and Exposure at Default (EAD) which take into account past, current, and future information.

1) Probability of Default

The Institute and its subsidiaries use the Basel, Vasicek, Roll Rate Transition Matrix, and other approaches in determining the PD value of each student.

The Basel method is carried out by determining the relationship between a student's PD with the internal characteristics of the student concerned. The Basel model that has been obtained is used as the basis for determining the PD

The Roll Rate Transition Matrix method uses the historical transition bucket PD. PD buckets used in historical calculations are as follows:

2. KEBIJAKAN AKUNTANSI YANG PENTING (lanjutan)

e. Cadangan Kerugian Penurunan Nilai Aset Keuangan (lanjutan)

b. Metode Kolektif (lanjutan)

1) Probability of Default (lanjutan)

Golongan/Group	Kriteria/Criteria	
Piutang Pendidikan / Education Receivables	Bucket 1	0 sampai dengan 1 Semester/ 0 to 1 Semester
	Bucket 2	> 1 Semester sampai dengan 2 semester / > 1 semester to 2 semester.
	Bucket 3	> 2 semester sampai dengan 3 semester / > 2 semester to 3 semester
	Bucket 4	≥3 semester/ ≥3 semester
Piutang Kerjasama, Piutang lain - lain, Giro dan Deposito / Cooperation Receivables, Other Receivables, Current Accounts and Time Deposits	Bucket 1	Lancar/ Current
	Bucket 2	1-30 days past due
	Bucket 3	31-60 days past due
	Bucket 4	60-90 days past due

PD Forward-Looking Macro Adjustment adalah metode yang digunakan untuk menentukan nilai PD forward looking dari pendekatan baik Basel maupun Roll rate berdasarkan hubungan historis antara makro ekonomi dengan nilai PD Bank.

2) Loss Given Default

PD Forward-Looking Macro Adjustment adalah metode yang digunakan untuk menentukan nilai PD forward looking dari pendekatan baik Basel maupun Roll rate berdasarkan hubungan historis antara makro ekonomi dengan nilai PD Bank.

Metode Basel dilakukan dengan menentukan hubungan antara LGD suatu mahasiswa dengan karakteristik internal dari mahasiswa yang bersangkutan. Model Basel yang telah didapatkan digunakan sebagai dasar penentuan nilai LGD dari Metode Historical dilakukan dengan menghitung rata-rata nilai LGD dalam periode jangka panjang pada segmen yang dimaksud.

3) Exposure at Default

Dalam menentukan nilai EAD dari setiap mahasiswa, Universitas menggunakan metode Basel, Prepayment Rate, dan Expected Lifetime. EAD menggambarkan exposure yang akan ditanggung Universitas jika terdapat mahasiswa yang default.

2. SIGNIFICANT ACCOUNTING POLICIES (continued)

e. Allowance for Impairment Losses on Financial Assets (continued)

b. Collective method (continued)

1) Probability of Default (continued)

PD Forward-Looking Macro Adjustment is a method used to determine the forward looking PD value of both Basel and Roll rate approaches based on the historical relationship between the macro economy and the PD value of the Bank.

2) Loss Given Default

PD Forward-Looking Macro Adjustment is a method used to determine the forward looking PD value of both Basel and Roll rate approaches based on the historical relationship between the macro economy and the PD value of the Bank.

The Basel method is carried out by determining the relationship between a student's LGD and the internal characteristics of the student concerned. The Basel model that has been obtained is used as the basis for determining the LGD. Historical method is done by calculating the average value of LGD in the long-term period in the segment in question.

3) Exposure at Default

In determining the EAD score of each student, the University uses the Basel method, Prepayment Rate, and Expected Lifetime. EAD describes the exposure that will be borne by the University if there are students who default.

2. KEBIJAKAN AKUNTANSI YANG PENTING (lanjutan)

e. Cadangan Kerugian Penurunan Nilai Aset Keuangan (lanjutan)

b. Metode Kolektif (lanjutan)

3) *Exposure at Default* (lanjutan)

Metode Basel dalam perhitungan EAD dilakukan dengan menentukan hubungan antara EAD suatu mahasiswa dengan karakteristik internal dari mahasiswa yang bersangkutan.

Metode Prepayment Rate ialah metode yang mempelajari behaviour dari tingkat pembayaran mahasiswa yang lebih besar dibandingkan dengan besaran pembayaran fasilitas yang telah dijadwalkan.

4) *Expected Credit Loss*

Secara umum formula untuk menghitung ECL secara kolektif adalah pengkalian antara Probability of Default, Loss Given Default, dan Exposure at Default.

Dalam menghitung besarnya kolektif, Universitas menggunakan nilai outstanding piutang dari yang penurunan nilainya dievaluasi secara kolektif.

Sebelum 1 Januari 2020, pada akhir setiap periode pelaporan, Institut menilai apakah terdapat bukti objektif bahwa aset keuangan atau kelompok aset keuangan telah mengalami penurunan nilai. Aset keuangan atau kelompok aset keuangan diturunkan nilainya dan kerugian atas penurunan nilai terjadi hanya jika terdapat bukti objektif bahwa penurunan nilai merupakan akibat dari satu atau lebih peristiwa yang terjadi setelah pengakuan awal aset ("peristiwa kerugian") dan peristiwa (atau peristiwaperistiwa) kerugian tersebut memiliki dampak pada estimasi arus kas masa datang atas aset keuangan atau kelompok aset keuangan yang dapat diestimasi secara andal.

Piutang disajikan dalam jumlah bersihnya yaitu setelah dikurangi dengan penyisihan piutang tak tertagih.

2. SIGNIFICANT ACCOUNTING POLICIES (continued)

e. Allowance for Impairment Losses on Financial Assets (continued)

b. Collective method (continued)

3) *Exposure at Default* (continued)

The Basel method in calculating EAD is carried out by determining the relationship between a student's EAD and the internal characteristics of the student concerned.

The Prepayment Rate method is a method that studies the behavior of the students payment rate that is greater than the scheduled facility payment amount.

4) *Expected Credit Loss*

In general, the formula for calculating ECL collectively is the multiplication of Probability of Default, Loss Given Default, and Exposure at Default.

In calculating the collective size, the University uses the outstanding value of accounts receivable from which its impairment is evaluated collectively.

Prior to January 1, 2020, at the end of each reporting period, the Institut assesses whether there is objective evidence that a financial asset or group of financial assets has been impaired. A financial asset or group of financial assets is impaired and an impairment loss occurs only if there is objective evidence that the impairment is the result of one or more events that occurred after the initial recognition of the asset ("loss event") and the loss event (or events) has caused the loss to occur. the impact on the estimated future cash flows of a financial asset or group of financial assets that can be estimated reliably.

Receivables are stated net of allowance for doubtful accounts.

2. KEBIJAKAN AKUNTANSI YANG PENTING (lanjutan)

e. Cadangan Kerugian Penurunan Nilai Aset Keuangan (lanjutan)

b. Metode Kolektif (lanjutan)

Berdasarkan Pedoman Pengelolaan Piutang di Lingkungan Kementerian Pendidikan dan Kebudayaan, maka kebijakan penyisihan piutang sebagai berikut:

Kualitas Piutang/ Quality of Receivables	Penyisihan/ Allowance
Lancar/ Current	0,5%
Kurang lancar/ Substandard	10%
Diragukan/ Doubtful	50%
Macet/ Loss	100%

Piutang akan dihapuskan apabila piutang yang bersangkutan dipastikan tidak akan dapat ditagih.

f. Klasifikasi Atas Instrumen Keuangan

Institut beserta entitas anak mengklasifikasikan instrumen keuangan dalam klasifikasi tertentu yang mencerminkan sifat dari informasi dan mempertimbangkan karakteristik dari instrumen keuangan tersebut. Klasifikasi instrumen keuangan dapat dilihat pada tabel di bawah ini.

	Klasifikasi/Classification	Golongan/Institut
Aset Keuangan/Financial Assets	Aset keuangan yang diukur pada nilai wajar melalui laba rugi (FVPL) / Financial assets measured at fair value through profit or loss (FVPL)	Piutang/Accounts receivable Giro pada bank/Giro in bank Deposito pada bank/Deposit in bank
	Aset keuangan yang diukur pada biaya perolehan diamortisasi (Amortised Cost) / Financial assets carried at amortized cost	Piutang/Accounts receivable Deposito pada bank/Deposit in bank Investasi / Investment
	Aset keuangan yang diukur pada nilai wajar melalui pendapatan komprehensif (through OCI)	Investasi / Investment

Pengelompokan aset keuangan diatas berdasarkan data klasifikasi dan pengukuran per 1 Januari 2020

g. Kas dan Setara Kas

Kas terdiri dari saldo kas di tangan dan kas pada bank yang tidak dibatasi penggunaannya dan tidak dijamin.

Setara kas adalah investasi jangka pendek yang sangat likuid yang dapat dicairkan menjadi sejumlah kas yang telah diketahui jumlahnya dengan periode jatuh tempo tidak lebih dari 3 bulan serta tidak dijamin dan tidak dibatasi penggunaannya.

2. SIGNIFICANT ACCOUNTING POLICIES (continued)

e. Allowance for Impairment Losses on Financial Assets (continued)

b. Collective method (continued)

Based on Pedoman Pengelolaan Piutang di Lingkungan Kementerian Pendidikan dan Kebudayaan, the policy of allowance of doubtful account are as follows:

Accounts are written off during the period in which they are determined to be uncollectible.

f. Classification of Financial Instruments

The Institut and subsidiaries classifies financial instruments into certain classifications that reflect the nature of the information and take into account the characteristics of those financial instruments. The classification of financial instruments can be seen in the table below.

The Instituting of financial assets above is based on classification and measurement data as of January

g. Cash and Cash Equivalent

Cash consists of cash on hand and cash in banks which are not restricted and are not warranted.

Cash equivalents are short-term, highly liquid investments that can be liquidated into a known amount of cash with a maturity period of more than 3 months and are not collateralized and are not restricted in use.

2. KEBIJAKAN AKUNTANSI YANG PENTING (lanjutan)

h. Investasi pada Surat Berharga

Investasi dalam reksadana dinyatakan sebesar nilai wajarnya. Keuntungan dan kerugian yang terjadi akibat kenaikan atau penurunan nilai wajar diakui pada periode berjalan.

Investasi dalam bentuk efek ekuitas yang nilai wajarnya tersedia dan untuk semua investasi dalam bentuk efek utang digolongkan menjadi 3 kelompok dan diperlakukan sebagai berikut:

- 1) Diperdagangkan, efek utang dan efek ekuitas yang dibeli dan dimiliki untuk dijual kembali dalam waktu dekat disajikan sebesar nilai wajarnya. Laba atau rugi yang belum direalisasi diakui pada laporan aktivitas tahun berjalan.
- 2) Dimiliki hingga jatuh tempo, investasi dalam efek utang yang dimaksudkan untuk dimiliki hingga jatuh tempo dinyatakan dengan harga perolehannya setelah ditambah atau dikurangi dengan premi atau diskonto yang belum diamortisasi.
- 3) Investasi dalam efek yang tersedia untuk dijual dinyatakan sebesar nilai wajarnya. Keuntungan atau kerugian yang belum direalisasi disajikan sebagai bagian dari aset neto.

i. Piutang

Piutang Usaha

Piutang Usaha dan Piutang Usaha Lainnya

Piutang usaha dan piutang lain disajikan sebesar nilai wajarnya setelah dikurangi penyisihan piutang tak tertagih berdasarkan revid individual masing-masing saldo piutang pada akhir periode pelaporan. Penyisihan piutang dibentuk pada saat terdapat bukti obyektif bahwa jumlah piutang tercatat tidak akan tertagih. Piutang dihapuskan pada saat piutang tersebut tidak dapat tertagih.

Piutang diklasifikasikan sebagai aset lancar jika piutang tersebut diperkirakan dapat ditagih dalam waktu satu tahun atau kurang, jika tidak, piutang disajikan sebagai aset tidak lancar.

2. SIGNIFICANT ACCOUNTING POLICIES (continued)

h. Investments in Securities

Investments in mutual funds are stated at fair value. Gains and losses arising from the increase or decrease in fair value are recognized in current period.

Investments in equity securities with fair value that readily available and for all investments in debt securities are classified into 3 categories and accounted for as follows:

- 1) Trading, debt securities and equity securities purchased and held for resale in the near term are stated at fair value. Unrealized gains or losses are recognized in the current year statements of activities.
- 2) Held-to-maturity, investments in debt securities as held to maturity stated at cost after adjusted for unamortized discount or premium.
- 3) Investments in securities available for sale are stated at fair value. Unrealized gains or losses are presented as part of net assets.

i. Accounts Receivable

Accounts Receivable

Accounts Receivable and Other Accounts Receivable

Trade and other receivables are stated at fair value after deducting allowance for doubtful accounts based on an individual review of each outstanding balance at the end of the reporting period. An allowance for accounts receivable is provided when there is objective evidence that the recorded receivables will not be collectible. Receivables are written off when they are uncollectible.

Receivables are classified as current assets if they are expected to be collectible within one year or less, otherwise they are presented as non-current assets.

2. KEBIJAKAN AKUNTANSI YANG PENTING (lanjutan)

i. Piutang (lanjutan)

Piutang dan pembiayaan dengan prinsip syariah

Piutang Murabahah

Piutang murabahah diakui pada saat akad transaksi murabahah, sebesar harga perolehan ditambah dengan margin yang disepakati. Piutang murabahah disajikan sebesar saldo pembiayaan setelah dikurangi dengan margin ditanggihkan yang dapat direalisasikan dan penyisihan penghapusan aset. Penyisihan penghapusan aset ditetapkan sesuai dengan kualitas piutang murabahah berdasarkan penelaahan masing-masing saldo piutang.

Piutang Ijarah

Piutang ijarah atas jasa diakui pada saat manfaat/ jasa telah diserahkan kepada penyewa, sebesar harga perolehan ditambah dengan margin yang disepakati. Piutang ijarah atas jasa disajikan sebesar saldo pembiayaan setelah dikurangi dengan margin ditanggihkan yang dapat direalisasikan dan penyisihan penghapusan aset. Penyisihan penghapusan aset ditetapkan sesuai dengan kualitas piutang murabahah berdasarkan penelaahan masing-masing saldo piutang.

Pembiayaan mudharabah

Pembiayaan mudharabah dalam bentuk kas diakui pada saat pencairan sebesar jumlah uang yang diberikan Bank kepada nasabah. Pembiayaan mudharabah yang diberikan secara bertahap diakui pada setiap tahap pembayaran. Pembayaran kembali pembiayaan mudharabah oleh nasabah akan mengurangi pembiayaan mudharabah. Jika nilai pembiayaan mudharabah turun sebelum usaha dimulai disebabkan rusak, hilang, atau faktor lain yang bukan kelalaian atau kesalahan nasabah sebagai pengelola dana, maka penurunan nilai tersebut diakui sebagai kerugian dan mengurangi saldo pembiayaan mudharabah. Jika sebagian pembiayaan mudharabah hilang setelah dimulainya usaha tanpa adanya kelalaian atau kesalahan pengelola dana, maka kerugian tersebut diperhitungkan pada saat bagi hasil. Pembiayaan mudharabah disajikan sebesar saldo pembiayaan setelah dikurangi dengan penyisihan penghapusan aset. Penyisihan penghapusan aset ditetapkan sesuai dengan kualitas pembiayaan berdasarkan penelaahan atas masing-masing saldo pembiayaan.

2. SIGNIFICANT ACCOUNTING POLICIES (continued)

i. Accounts Receivable (continued)

Receivable and financing with sharia principles

Murabahah receivables

Murabahah receivables are recognized at the time of the murabahah transaction agreement, at cost plus the agreed margin. Murabahah receivables are stated at the financing balance after deducting the deferred margin that can be realized and the allowance for possible losses on assets. Allowance for asset losses is determined according to the quality of murabahah receivables based on a review of each outstanding balance.

Ijarah Receivable

Ijarah receivables for services are recognized when the benefits / services have been delivered to the lessee, at the cost plus the agreed margin. Ijarah receivables for services are stated at the financing balance after deducting the realizable margin and allowance for possible losses on assets. Allowance for asset losses is determined according to the quality of murabahah receivables based on a review of each outstanding balance.

mudharaba financing

Mudharabah financing in the form of cash is recognized upon disbursement in the amount of money given by the Bank to the customer. Mudharabah financing that is given in stages is recognized at each stage of payment. Repayment of mudharabah financing by customers will reduce mudharabah financing. If the value of mudharabah financing decreases before the business starts due to damage, loss, or other factors that are not the customer's negligence or fault as the fund manager, the impairment is recognized as a loss and reduces the balance of the mudharabah financing. If part of the mudharabah financing is lost after the start of the business without any negligence or error by the fund manager, then the loss is calculated at the time of profit sharing. Mudharabah financing is stated at the financing balance after deducting the allowance for asset losses. Allowance for possible losses on assets is determined according to the quality of the financing based on a review of each financing balance.

2. KEBIJAKAN AKUNTANSI YANG PENTING (lanjutan)

i. Piutang (lanjutan)

Pembiayaan musyarakah

Pembiayaan musyarakah dalam bentuk kas diakui pada saat pencairan sebesar jumlah uang yang diberikan oleh Bank. Pembiayaan musyarakah yang diberikan secara bertahap diakui pada setiap tahap pembayaran. Pembayaran kembali pembiayaan musyarakah oleh nasabah akan mengurangi pembiayaan musyarakah. Pembiayaan musyarakah disajikan sebesar saldo pembiayaan setelah dikurangi dengan penyisihan penghapusan aset. Penyisihan penghapusan aset ditetapkan sesuai dengan kualitas pembiayaan berdasarkan penelaahan atas masing-masing saldo pembiayaan.

j. Pinjaman Qardh

Pinjaman qardh merupakan penyediaan dana atau tagihan yang dapat dipersamakan berdasarkan persetujuan atau kesepakatan dengan peminjam yang mewajibkan peminjam melunasi utangnya setelah jangka waktu tertentu. Pinjaman qardh merupakan pinjaman yang tidak mempersyaratkan adanya imbalan. Institut dan entitas anak dapat menerima imbalan, namun tidak diperkenankan untuk disyaratkan dalam perjanjian

Pinjaman qardh diakui sebesar jumlah dana yang dipinjamkan pada saat terjadinya. Pinjaman qardh disajikan sebesar saldo pinjaman setelah dikurangi dengan penyisihan penghapusan aset. Penyisihan penghapusan aset ditetapkan sesuai dengan kualitas pinjaman berdasarkan penelaahan atas masing-masing saldo pinjaman.

k. Persediaan

Persediaan dicatat sebesar harga perolehan. Penilaian harga perolehan ditentukan dengan menggunakan metode Masuk Pertama Keluar Pertama ("MPKP").

l. Investasi Pada Entitas Asosiasi

Entitas asosiasi adalah suatu entitas dimana Insitut dan entitas anak mempunyai pengaruh signifikan dan bukan merupakan entitas anak ataupun bagian dalam ventura bersama. Investasi pada entitas asosiasi dicatat dengan metode biaya (cost method)

Penyertaan saham di bawah 20,00% dan tidak terdapat significant control merupakan aset keuangan yang diklasifikasikan sebagai nilai wajar melalui penghasilan komprehensif lain. Lihat Catatan 2d untuk kebijakan akuntansi atas nilai wajar melalui penghasilan komprehensif lain.

2. SIGNIFICANT ACCOUNTING POLICIES (continued)

i. Accounts Receivable (continued)

Musharaka financing

Musyarakah financing in the form of cash is recognized upon disbursement in the amount of money given by the Bank. Musyarakah financing that is given in stages is recognized at each stage of the payment. The repayment of musyarakah financing by the customer will reduce musyarakah financing. Musyarakah financing is stated at the financing balance after deducting the allowance for possible losses on assets. Allowance for possible losses on assets is determined according to the quality of the financing based on a review of each financing balance.

j. Qardh loan

A qardh loan is an equivalent provision of funds or claims based on an agreement or agreement with a borrower that requires the borrower to pay off his debt after a certain period of time. A qardh loan is a loan that does not require a return. The institute and its subsidiaries can receive compensation, but it is not permitted to be required by the agreement

A qardh loan is recognized at the amount of funds lent at the time of the loan. A qardh loan is stated at the outstanding balance after deducting the allowance for possible losses on assets. Allowance for asset losses is determined based on the quality of the loan based on a review of the individual loan balances.

k. Inventories

Inventories are recorded at cost. Cost of value is determined using the First In First Out ("FIFO") method.

l. Investments in Associates

An associated company is an entity in which the Institute and subsidiaries have significant influence and is not a subsidiary or part of a joint venture. Investments in associates are accounted for using the cost method.

Investment in shares of shares below 20.00% and there is no significant control is a financial asset classified as fair value through other comprehensive income. Refer to Note 2c for the accounting policy for fair value through other comprehensive income.

2. KEBIJAKAN AKUNTANSI YANG PENTING (lanjutan)

l. Investasi Pada Entitas Asosiasi (lanjutan)

Penyertaan saham di perusahaan asosiasi dengan persentase kepemilikan 20% sampai dengan 50% (atau lebih) dicatat dengan metode ekuitas yaitu penyertaan dicatat sebesar biaya perolehan disesuaikan dengan bagian Bank atas ekuitas perusahaan asosiasi dan dikurangi dengan penerimaan dividen sejak tanggal perolehan, dikurangi cadangan kerugian penurunan nilai.

Untuk penyertaan saham dengan persentase kepemilikan di bawah 20% dicatat dengan metode biaya. Dengan metode ini, penyertaan saham dicatat sebesar biaya perolehan dikurangi dengan cadangan kerugian penurunan nilai. Pendapatan dividen diakui pada saat keputusan pembagian dividen diumumkan.

Untuk penyertaan saham dengan persentase kepemilikan di bawah 20% dicatat dengan metode biaya. Dengan metode ini, penyertaan saham dicatat sebesar biaya perolehan dikurangi dengan cadangan kerugian penurunan nilai. Pendapatan dividen diakui pada saat keputusan pembagian dividen diumumkan.

Penyisihan kerugian penurunan nilai atas penyertaan dibentuk apabila berdasarkan pendapat manajemen terdapat penurunan nilai secara permanen atas nilai penyertaan.

Pada setiap tanggal neraca, institut dan entitas anak mengevaluasi apakah terdapat bukti yang objektif bahwa aset keuangan atau kelompok aset keuangan mengalami penurunan nilai.

m. Aset Ijarah

Aset ijarah merupakan aset, baik berwujud maupun takberwujud, yang menjadi objek transaksi sewa. Aset ijarah diakui pada saat diperoleh sebesar biaya perolehan. Aset ijarah disusutkan atau diamortisasi sesuai dengan kebijakan manajemen. Dalam transaksi ijarah-lanjut, aset ijarah disusutkan atau diamortisasi selama masa sewa. Aset ijarah disajikan sebesar biaya perolehan setelah dikurangi dengan akumulasi penyusutan atau amortisasi.

n. Aset Tetap

Aset tetap dinyatakan sebesar biaya perolehan dikurangi akumulasi penyusutan dan penurunan nilai, jika ada.

2. SIGNIFICANT ACCOUNTING POLICIES (continued)

l. Investments in Associates (continued)

Investments in shares representing ownership interests of 20% to 50% (or more) are accounted for under the equity method. Under this method, investments are stated at cost and adjusted for the Bank's proportionate share in the net equity of the investees and reduced by dividends earned since the acquisition date net of by allowance for impairment losses.

Investments in shares with an ownership interest below 20% to 50% are recorded based on the cost method. Under this method, investments in shares are carried at cost less allowance for impairment losses. Dividend income is recognized when the decision to distribute the dividend is declared.

Investments in shares with an ownership interest below 20% to 50% are recorded based on the cost method. Under this method, investments in shares are carried at cost less allowance for impairment losses. Dividend income is recognized when the decision to distribute the dividend is declared.

A provision for impairment losses on investments is made when in the opinion of the management there is a permanent decline in the value of the investment.

At each balance sheet date, the institute and its subsidiaries evaluate whether there is objective evidence that a financial asset or group of financial assets is impaired.

m. Ijarah Assets

Ijarah assets are assets, both tangible and intangible, which are the object of the lease transaction. Ijarah assets are recognized when acquired at cost. Ijarah assets are depreciated or amortized in accordance with management policy. In an ijarah-go-forward transaction, the ijarah assets are depreciated or amortized over the lease term. Ijarah assets are stated at cost less accumulated depreciation or amortization.

n. Fixed Assets

Fixed assets are stated at cost less accumulated depreciation and impairment, if any

2. KEBIJAKAN AKUNTANSI YANG PENTING (lanjutan)

2. SIGNIFICANT ACCOUNTING POLICIES (continued)

n. Aset Tetap (lanjutan)

n. Fixed Assets (continued)

Penyusutan dihitung dengan menggunakan metode garis lurus. Penyusutan atas aset tetap berdasarkan estimasi masa manfaat sebagai berikut

Depreciation is calculated using the straight-line method. Fixed assets are depreciated based on the following estimated useful lives:

	Tahun/ Years	
Bangunan	50	Building
Mesin dan peralatan	2-15	Machineries and equipment
Jalan, irigasi dan jaringan	4-40	Roads, irrigations and installations
Aset tetap lainnya	4	Other fixed assets

Aset Tetap Lainnya berupa hewan, tanaman dan buku perpustakaan tidak dilakukan penyusutan secara periodik, melainkan diterapkan penghapusan pada saat aset tetap lainnya tersebut sudah tidak dapat digunakan atau mati.

Depreciation of Other Fixed Assets formed animals, plants and library books are not computed periodically but applied disposal when other fixed assets can not be used or die.

Nilai sisa, taksiran masa manfaat dan metode penyusutan atas aset tetap dievaluasi dan disesuaikan setiap tanggal laporan posisi keuangan. Dampak dari revisi tersebut, jika ada, diakui dalam laporan aktivitas pada periode terjadinya.

The residual values, estimated useful lives and depreciation method of fixed assets are reviewed and adjusted as appropriate at each statements of financial position date. The effects of any revision are recognized in the statements of activities when the changes arise.

Bila nilai tercatat suatu aset melebihi taksiran jumlah yang dapat diperoleh kembali, maka nilai tersebut diturunkan ke jumlah yang dapat diperoleh kembali tersebut, yang ditentukan sebagai nilai tertinggi antara harga jual neto dan nilai pakai. Penurunan nilai aset tersebut diakui sebagai kerugian penurunan nilai aset dan dibebankan sebagai kerugian periode berjalan.

When the carrying amount of an assets exceeds its estimated recoverable amount, the assets is written down to its estimated recoverable amount, which is determined as the higher of net selling price or value in use. Impairment of assets is recognized as loss on impairment of assets which is charged to current operations.

Biaya pemeliharaan dan perbaikan diakui sebagai beban pada saat terjadinya. Pengeluaran yang memperpanjang masa manfaat suatu aset atau yang memberikan manfaat ekonomis yang berupa peningkatan kapasitas, kualitas produksi, atau kinerja dikapitalisasi dan disusutkan sesuai dengan masa manfaat ekonomis aset tetap yang

The cost of maintenance and repairs is charged as an expenses as incurred. Expenditures that extend the future life of assets or provide further economic benefits by increasing capacity or quality of production are capitalized and depreciated based on applicable depreciation rates as mentioned above.

Apabila aset tetap tidak digunakan lagi atau dijual, maka nilai tercatat dan akumulasi penyusutannya dikeluarkan dari laporan keuangan dan keuntungan atau kerugian yang dihasilkan diakui dalam laporan aktivitas tahun berjalan.

When assets are retired or otherwise disposed of, their carrying values and the related accumulated depreciation are eliminated from the financial statements, and the resulting gains and losses on the disposal of fixed assets are recognized in the current statements of activities.

Hibah diakui ketika terdapat keyakinan yang memadai bahwa Institut akan mematuhi kondisi yang melekat pada hibah tersebut dan hibah akan diterima.

Grants are recognised when there is reasonable assurance that the Institut will comply with the conditions attaching to them and the grants will be received.

2. KEBIJAKAN AKUNTANSI YANG PENTING (lanjutan)

n. Aset Tetap (lanjutan)

Hibah diakui dalam laporan penghasilan komprehensif dengan dasar yang sistematis selama periode Institut dan entitas anak mengakui sebagai beban dan biaya terkait yang dimaksudkan akan dikompensasikan dengan hibah. Hibah yang menjadi piutang Institut dan entitas anak sebagai kompensasi atas beban atau kerugian yang telah terjadi atau dalam rangka dukungan keuangan kepada Institut segera tanpa biaya-biaya terkait di masa depan, diakui dalam laporan aktivitas pada periode hibah tersebut menjadi piutang.

Aset tetap yang diperoleh melalui hibah dicatat dalam kategori aset tetap yang sesuai dan diukur menggunakan nilai wajar berdasarkan hasil penilaian oleh penilai independen atau sebesar biaya perolehan yang dikeluarkan oleh pemberi

Aset Dalam Penyelesaian

Aset dalam penyelesaian dinyatakan sebesar biaya perolehan. Biaya perolehan tersebut termasuk biaya pinjaman yang terjadi selama masa pembangunan yang timbul dari utang yang digunakan untuk pembangunan aset tersebut.

o. Aset tidak berwujud

Aset tidak berwujud dinyatakan sebesar harga perolehan dikurangi akumulasi amortisasi. Amortisasi dihitung berdasarkan metode garis lurus selama masa taksiran 4-5 tahun.

p. Dana Abadi

Perolehan Dana Abadi

Dana abadi Institut merupakan kumpulan dana yang berasal dari:

1. Hibah atau sumbangan pihak ketiga, yang sesuai dengan pesan pemberi dana bahwa dana hibah tersebut sebagai dana abadi.
2. Penyisihan atas dana internal Institut setelah seluruh kebutuhan dana pengelolaan Tri Dharma Perguruan Tinggi terpenuhi pada periode waktu tertentu. Pembentukan dana abadi dari internal Institut harus melalui persetujuan Majelis Wali Amanat (MWA) Institut.

Dana Abadi tersebut diharapkan tetap utuh selamanya, untuk periode waktu tertentu, dan dapat memberikan pendapatan teratur sepanjang hidup institusi.

2. SIGNIFICANT ACCOUNTING POLICIES (continued)

n. Fixed Assets (continued)

Grants are recognized in statements of comprehensive income on a systematic basis during the period the Institute and its subsidiaries recognize them as expenses and related costs which are intended to be compensated by the grant. Grants that are receivable by the Institute and its subsidiaries as compensation for expenses or losses that have been incurred or in the context of immediate financial support to the Institute without related costs in the future, are recognized in the activity report in the period in which the grant becomes receivable.

Fixed assets obtained from grants are recorded in the appropriate category of fixed assets and measured using fair value based on a valuation by an independent appraisal or historical costs disbursed by the grantor.

Construction In Progress

Construction in progress is stated as cost which includes borrowing costs during construction on debts incurred to finance the construction.

o. Intangible assets

Intangible assets are stated at cost less accumulated amortization. Amortization is computed using straight line method based on the estimated useful life for 4-5 years.

p. Endowment Fund

Acquisition of Endowment Funds

Institut's endowment fund is a collection of funds originating from:

1. Grants or third party donations, which are in accordance with the donor's message that the grant funds are endowments.
2. Allowance for internal funds of Institut after all funding needs for management of Higher Education Tri Dharma are fulfilled in a certain time period. The establishment of an endowment fund from internal Institut must go through the approval of IPB Board of Trustees (MWA).

The Endowment is expected to remain intact forever, for a certain period of time, and can provide regular income throughout the life of the institution.

2. KEBIJAKAN AKUNTANSI YANG PENTING (lanjutan)

p. Dana Abadi (lanjutan)

Pengelolaan dana abadi dapat berupa investasi pada surat berharga baik berupa deposito maupun obligasi dan berupa investasi pada sektor riil seperti investasi saham di entitas anak, investasi saham di pasar modal, kerjasama pengendalian bersama (PBO), kerjasama pengendalian bersama asset (PBA) dan pengendalian bersama entitas (PBE) sesuai dengan PSAK 12 (Revisi 2009).

Pengelolaan dana abadi dengan menempatkan dana untuk investasi, baik surat berharga dan sektor riil yang memprioritaskan penempatan dana investasi dengan resiko yang rendah.

Penggunaan Hasil Pengembangan Dana Abadi

1. Hasil pengembangan dana abadi digunakan untuk operasional institut termasuk didalamnya untuk peningkatan kesejahteraan civitas, beasiswa, pendanaan operasional pendidikan, pengembangan riset.
2. Hasil pengembangan dana abadi dicatat dalam laporan keuangan aktivitas pada saat terjadinya transaksi sebagai pendapatan lain-lain tidak terikat sesuai dengan ketentuan penempatan dana abadi.
3. Pengakuan hasil pengembangan dana investasi akan diperhitungkan pada laporan aktivitas aset bersih tidak terikat.

q. Utang Usaha dan utang lain-lain

Utang usaha adalah kewajiban membayar barang atau jasa yang telah diterima dalam kegiatan usaha normal atau dari pemasok. Utang lain-lain adalah kewajiban membayar barang atau jasa yang telah diterima dalam kegiatan di luar usaha normal. Utang usaha dan utang lain-lain diklasifikasikan sebagai liabilitas jangka pendek jika pembayarannya jatuh tempo dalam waktu satu tahun atau kurang (atau dalam siklus operasi normal, jika lebih lama). Jika tidak, utang usaha tersebut disajikan sebagai liabilitas jangka panjang.

r. Simpanan dengan prinsip syariah

Simpanan adalah kewajiban kepada pihak ketiga berupa giro dan tabungan yang menggunakan prinsip wadiah. Wadiah adalah titipan nasabah yang harus dijaga dan dikembalikan setiap saat bila nasabah yang bersangkutan menghendaki. Simpanan terdiri dari simpanan dari bukan bank dan simpanan dari bank.

2. SIGNIFICANT ACCOUNTING POLICIES (continued)

p. Endowment Fund (continued)

The management of an endowment can be in the form of investments in securities in the form of deposits or bonds and in the form of investments in the real sector such as investment in shares of a subsidiary, investment in shares in the capital market, joint control cooperation (PBO), joint asset control cooperation (PBA) and joint control entity (PBE) in accordance with PSAK 12 (Revised 2009).

The management of an endowment by placing funds for investment, both securities and the real sector that prioritizes the placement of investment funds with low risk.

Use of Endowment Development Results

1. The results of the development of the endowment fund are used for operational institutions including to improve the welfare of the community, scholarships, funding operational education, research development.
2. The results of the development of an endowment are recorded in the financial statements of the activity at the time of the transaction as other income is not bound in accordance with the provisions on the placement of an endowment.
3. Recognition of the results of the development of investment funds will be calculated in the report on the activity of non-binding net assets.

q. Trade and others payables

Trade payables are obligations to pay for goods or services that have been acquired in the ordinary course of business from suppliers. Other payables are obligations to pay for goods or services that have been acquired outside ordinary course of business from suppliers. Trade and other payables are classified as current liabilities if payment is due within one year or less (or in the normal operating cycle of the business if longer). If not, they are presented as non-current liabilities.

r. Savings with sharia principles

Deposit are obligations to third parties in the form of demand deposits and Deposit using the wadiah principle. Wadiah is a customer's deposit that must be safeguarded and returned at any time if the customer wants it. Deposits consist of deposits from non-banks and deposits from banks.

2. KEBIJAKAN AKUNTANSI YANG PENTING (lanjutan)

r. Simpanan dengan prinsip syariah (lanjutan)

Simpanan diakui sebesar nominal penyetoran atau penarikan yang dilakukan oleh nasabah atau bank penitip. Simpanan disajikan sebesar nilai simpanan nasabah atau bank penitip.

s. Dana Syirkah Temporer

Dana syirkah temporer yang diterima sebagai investasi dengan jangka waktu tertentu dari individu dan pihak lain dimana Institut mempunyai hak untuk mengelola dan menginvestasikan dana tersebut dengan pembagian hasil investasi berdasarkan kesepakatan.

Dana syirkah temporer yang terdiri dari tabungan mudharabah dan deposito mudharabah diakui pada saat diterima sebesar jumlah yang diterima. Tabungan mudharabah disajikan sebesar nilai investasi pemegang tabungan di Bank. Deposito mudharabah diakui sebesar nilai nominal sesuai perjanjian dengan pemegang deposito.

Dana syirkah temporer disajikan dalam laporan posisi keuangan dengan memisahkan antara dana mudharabah yang berasal dari bank dan dana mudharabah yang berasal dari bukan bank. Dana syirkah temporer tidak dapat digolongkan sebagai kewajiban. Dalam hal dana syirkah temporer berkurang disebabkan kerugian normal yang bukan akibat dari unsur kesalahan yang disengaja, kelalaian, atau pelanggaran kesepakatan, maka Institut tidak berkewajiban atau menutup kerugian atau kekurangan dana tersebut. Di sisi lain, dana syirkah temporer tidak dapat digolongkan sebagai ekuitas karena mempunyai waktu jatuh tempo, dan pemilik dana tidak mempunyai hak kepemilikan yang sama dengan pemegang saham seperti hak voting dan hak atas realisasi keuntungan yang berasal dari aset lancar dan aset non-investasi.

Pemilik dana syirkah temporer memperoleh bagian atas keuntungan sesuai kesepakatan dan menerima kerugian berdasarkan jumlah dana dari masing-masing pihak melalui konsep bagi hasil.

Pendapatan disajikan sebagai penambah aset tanpa pembatasan, kecuali jika penggunaannya dibatasi oleh sumber dana, dan beban disajikan sebagai pengurang aset bersih tanpa pembatasan

2. SIGNIFICANT ACCOUNTING POLICIES (continued)

r. Savings with sharia principles (continued)

Deposits are recognized at the nominal amount of deposits or withdrawals made by the customer or the bank depositing. Deposits are stated at the value of deposits from customers or bank deposits

s. Temporary Syirkah Funds

temporary syirkah funds received as investments with a certain period of time from individuals and other parties where the Institut has the right to manage and invest the funds by sharing the investment returns based on an agreement.

Temporary syirkah funds consisting of mudharabah Deposit and mudharabah deposits are recognized upon receipt at the amount received. Mudharabah Deposit are stated at the value of the Deposit holder's investment in the Bank. Mudharabah deposits are recognized at their nominal value according to the agreement with the deposit holder.

Temporary syirkah funds are presented in the statement of financial position by separating mudharabah funds originating from banks and mudharabah funds originating from non-banks. Temporary syirkah funds cannot be classified as liabilities. In the event that the temporary syirkah funds are reduced due to normal losses which are not the result of intentional errors, negligence, or breach of agreement, the Institut is not obliged to or cover the loss or lack of funds. On the other hand, temporary syirkah funds cannot be classified as equity because they have a maturity date, and the owners of the funds do not have the same ownership rights as shareholders such as voting rights and the right to gain realization from current assets and non-investment assets.

The owner of temporary syirkah funds receives a share of the profits according to the agreement and receives losses based on the amount of funds from each party through the sharing concept.

Revenues are presented as additions to without restricted net assets unless their use is limited by source of funds and the burden is presented as a reduction of without restricted net assets.

2. KEBIJAKAN AKUNTANSI YANG PENTING (lanjutan)

s. Dana Syirkah Temporer (lanjutan)

Sumbangan disajikan sebagai penambah aset bersih tanpa pembatasan atau dengan pembatasan, tergantung ada tidaknya pembatasan. Dalam hal sumbangan terikat yang pembatasannya tidak berlaku lagi dalam periode yang sama, dapat disajikan sebagai sumbangan tanpa pembatasan sepanjang secara konsisten.

Keuntungan dan kerugian yang diakui dari investasi dan aset lain (atau liabilitas) sebagai penambah atau pengurang aset bersih tanpa pembatasan, kecuali penggunaannya dibatasi.

Pendapatan dan beban disajikan secara bruto. Namun pendapatan investasi dapat disajikan secara neto dengan syarat beban-beban terikat seperti beban penitipan dan beban penyisihan investasi dan diungkapkan dalam catatan atas laporan keuangan.

s. Imbalan Pascakerja

Kewajiban imbalan pascakerja diakui berdasarkan ketentuan Undang-undang Republik Indonesia Nomor 13 Tahun 2003 tentang Ketenagakerjaan dan Undang-Undang No. 11 Tahun 2020 tentang "Cipta Kerja".

Dalam ketentuan tersebut, organisasi diwajibkan untuk membayarkan imbalan kerja kepada karyawannya pada saat mereka berhenti bekerja dalam hal mengundurkan diri, pensiun normal, meninggal dunia dan cacat tetap. Besarnya imbalan pascakerja tersebut terutama berdasarkan lamanya masa kerja dan besarnya kompensasi karyawan pada saat penyelesaian hubungan kerja. Pada dasarnya imbalan kerja berdasarkan undang-undang tersebut adalah program imbalan pasti.

Pengukuran kewajiban imbalan pasti dan beban terkait menggunakan metode *Projected Unit Credit*, sehingga dalam menghitung kewajiban tersebut menggunakan asumsi aktuarial dan asumsi keuangan dalam menentukan kewajiban imbalan pascakerja, biaya jasa kini, bunga atas kewajiban imbalan, dan keuntungan atau kerugian aktuarial.

Tingkat diskonto yang digunakan adalah suku bunga pasar obligasi Pemerintah pada tanggal pelaporan. Keuntungan atau kerugian aktuarial diakui dalam laporan aktivitas.

2. SIGNIFICANT ACCOUNTING POLICIES (continued)

s. Temporary Syirkah Funds (continued)

Donation are presented as additions to without restricted net assets or with restricted, depending on the presence or absence of restriction. In the case of restricted contributions that the limitations are no longer valid in the same period, can be presented consistently throughout.

recognized gains and losses from investments and other assets (or liabilities) as an addition or deduction without restricted net assets unless restricted use.

Revenues and expenses are presented on a gross basis. However, investment income can be presented as a net with load conditions such as restricted of expenses entrusted and provision for investment and disclosed in the notes to financial statements.

s. Post-Employment Benefits

The obligation for post-employment benefits is recognized based on the provisions of Law of the Republic of Indonesia Number 13 of 2003 concerning Manpower and Law No. 11 of 2020 concerning "Job Creation"..

Under its terms, the organization is required to pay employee benefits to employees when they stop working in resignation, normal retirement, death and permanent disability. The amount of remuneration post benefit is mainly based on length of employment and the amount of compensation of employees on completion of employment. Basically employee benefits under the legislation are defined benefit plan.

Measurement of defined benefit obligations and the related costs using the Projected Unit Credit method, so that in calculating the liabilities using actuarial assumptions and financial assumptions in determining the post-employment benefit obligations, current service cost, interest on benefit obligation and actuarial gains or losses.

The discount rate used is the interest rate on the government bond market at the reporting date. Actuarial gains or losses are recognized in the statements of activities.

2. KEBIJAKAN AKUNTANSI YANG PENTING (lanjutan)

u. Perpajakan

Pajak penghasilan kini dihitung menggunakan tarif pajak dan undang-undang perpajakan yang berlaku pada tanggal pelaporan.

Sesuai dengan Surat Edaran Direktorat Jenderal Pajak No. SE-34/PJ/2017 tentang "Penegasan Perlakuan Perpajakan Bagi Perguruan Tinggi Negeri Badan Hukum", Institut sebagai PTN BH adalah subjek pajak penghasilan badan dimana pajak akan dikenakan atas kenaikan aset neto yang telah disesuaikan dengan koreksi fiskal berdasarkan peraturan perpajakan yang berlaku.

Kenaikan aset neto yang telah disesuaikan akan dikecualikan dari perhitungan pajak jika kenaikan tersebut akan dimanfaatkan sebagai pengeluaran belanja modal dalam waktu empat tahun semenjak diperoleh.

Pajak Kini

Aset dan liabilitas pajak kini untuk tahun berjalan diukur sebesar jumlah yang diharapkan dapat direstitusi dari atau dibayarkan kepada otoritas perpajakan. Beban pajak kini ditentukan berdasarkan laba kena pajak tahun berjalan yang dihitung berdasarkan tarif pajak yang berlaku. Kekurangan/ kelebihan pembayaran pajak penghasilan dicatat sebagai bagian dari beban pajak kini dalam laporan laba rugi dan penghasilan komprehensif lain konsolidasian. Institut juga menyajikan bunga/ denda, jika ada, sebagai bagian dari beban pajak kini.

Pajak Tangguhan

Aset dan liabilitas pajak tangguhan diakui atas konsekuensi pajak pada masa mendatang yang timbul dari perbedaan jumlah tercatat aset dan liabilitas menurut laporan keuangan dengan dasar pengenaan pajak aset dan liabilitas pada setiap tanggal pelaporan. Liabilitas pajak tangguhan diakui untuk semua perbedaan temporer kena pajak dan aset pajak tangguhan diakui untuk perbedaan temporer yang boleh dikurangkan dan akumulasi rugi fiskal, sepanjang besar kemungkinan perbedaan temporer yang boleh dikurangkan dan akumulasi rugi fiskal tersebut dapat dimanfaatkan untuk mengurangi laba kena pajak pada masa depan.

2. SIGNIFICANT ACCOUNTING POLICIES (continued)

u. Taxation

The current income tax is calculated using tax rates and tax laws that have been enacted at the reporting date.

According to the Circulation Letter of Director General of Tax No. SE-34/PJ/2017 regarding "The Affirmation of Tax Treatment for State Institut with Legal Entity", the Institut as PTN BH is subject to corporate income tax in which the tax will be applied on the increase of net assets that has been adjusted with the fiscal corrections according to the prevailing tax regulations.

The increase of net assets adjusted will be excluded from income tax calculation if the increase is planned to be utilised for the capital expenditures within four years of being earned.

Current tax

Current tax assets and liabilities for the current year are measured at the amounts expected to be recovered from or paid to the tax authorities. Current tax expense is determined based on the taxable profit for the year computed based on the prevailing tax rates. The underpayment / overpayment of income tax is recorded as part of current tax expense in the consolidated statement of profit or loss and other comprehensive income. The Institut also presents interest / penalties, if any, as part of current tax expense.

Deferred tax

Deferred tax assets and liabilities are recognized for the future tax consequences arising from differences in the financial statements carrying amounts of assets and liabilities and the tax bases of assets and liabilities at each reporting date. Deferred tax liabilities are recognized for all taxable temporary differences and deferred tax assets are recognized for deductible temporary differences and accumulated tax losses, to the extent that it is probable that the deductible temporary differences and the accumulated tax losses can be utilized to reduce future taxable income.

2. KEBIJAKAN AKUNTANSI YANG PENTING (lanjutan)

u. Perpajakan (lanjutan)

Pajak Tangguhan (lanjutan)

Jumlah tercatat aset pajak tangguhan ditelaah ulang pada akhir setiap periode pelaporan dan diturunkan apabila laba fiskal mungkin tidak memadai untuk mengkompensasi sebagian atau semua manfaat aset pajak tangguhan tersebut. Pada akhir setiap periode pelaporan, Institut menilai kembali aset pajak tangguhan yang tidak diakui. Institut mengakui aset pajak tangguhan yang sebelumnya tidak diakui apabila besar kemungkinan bahwa laba fiskal pada masa depan akan tersedia untuk pemulihannya.

Pajak tangguhan dihitung dengan menggunakan tarif pajak yang berlaku atau secara substansial telah berlaku pada tanggal pelaporan. Perubahan nilai tercatat aset dan liabilitas pajak tangguhan yang disebabkan oleh perubahan tarif pajak dibebankan pada usaha periode berjalan, kecuali untuk transaksi-transaksi yang sebelumnya telah langsung dibebankan atau dikreditkan ke ekuitas.

Aset dan liabilitas pajak tangguhan disajikan secara saling hapus dalam laporan posisi keuangan konsolidasian, kecuali aset dan liabilitas pajak tangguhan untuk entitas yang berbeda, sesuai dengan penyajian aset dan liabilitas pajak kini.

Pajak Penghasilan

Pajak final tidak termasuk dalam lingkup yang diatur oleh PSAK 46 "Pajak Penghasilan". Oleh karena itu, Institut menyajikan beban pajak final sehubungan dengan penghasilan yang dikenakan pajak final sebagai bagian tersendiri dalam laporan laba rugi dan penghasilan komprehensif lain konsolidasian.

v. Transaksi dengan Pihak-pihak Berelasi

Institut melakukan transaksi dengan pihak-pihak berelasi sesuai dengan PSAK 7 "Pengungkapan Pihak-pihak Berelasi", sebagai berikut:

"Pihak-pihak berelasi adalah orang atau entitas yang terkait dengan entitas yang menyiapkan laporan keuangannya (dalam Pernyataan ini dirujuk sebagai "entitas pelapor").

a. Orang atau anggota keluarga dekatnya mempunyai relasi dengan entitas pelapor jika orang tersebut:

- 1) memiliki pengendalian atau pengendalian bersama atas entitas pelapor;
- 2) memiliki pengaruh signifikan atas entitas pelapor; atau

2. SIGNIFICANT ACCOUNTING POLICIES (continued)

u. Taxation (continued)

Deferred tax (continued)

The carrying amount of deferred tax assets is reviewed at the end of each reporting period and reduced if taxable income may not be sufficient to compensate for some or all of the benefits of the deferred tax asset. At the end of each reporting period, the Institut revalues unrecognized deferred tax assets. The Institut recognizes a previously unrecognized deferred tax asset to the extent that it is probable that future taxable income will be available for recovery.

Deferred tax is calculated at the tax rates that have been enacted or substantively enacted at the reporting date. Changes in the carrying amount of deferred tax assets and liabilities due to the change in tax rates are charged to current operations, except for transactions that have previously been charged or credited directly to equity.

Deferred tax assets and liabilities are presented on a offsetting basis in the consolidated statement of financial position, except for deferred tax assets and liabilities for different entities, in accordance with the presentation of current tax assets and liabilities.

Income Tax

Final tax is not included in the scope of PSAK 46 "Income Tax". Accordingly, the Institut presents final tax expense relating to income subject to final tax as a separate part of the consolidated statement of profit or loss and other comprehensive income.

v. Transactions with Related Parties

The Institut entered into transactions with related parties in accordance with PSAK 7 "Related Party Disclosures", as follows:

"A related party is a person or entity that is related to the entity that prepares its financial statements (referred to in this Standard as "reporting entity").

a. A person or immediate family member is related to the reporting entity if that person:

- 1) has control or joint control over the reporting entity;
- 2) has significant influence over the reporting entity; or

2. KEBIJAKAN AKUNTANSI YANG PENTING (lanjutan)

v. Transaksi dengan Pihak-pihak Berelasi (lanjutan)

3) merupakan personil manajemen kunci entitas pelapor atau entitas induk dari entitas pelapor.

b. Suatu entitas berelasi dengan entitas pelapor jika memenuhi salah satu hal berikut:

1) merupakan personil manajemen kunci entitas pelapor atau entitas induk dari entitas pelapor.

2) Satu entitas adalah entitas asosiasi atau ventura bersama dari entitas lain (atau entitas asosiasi atau ventura bersama yang merupakan anggota suatu kelompok usaha, yang mana entitas lain tersebut adalah anggotanya).

3) Kedua entitas tersebut adalah ventura bersama dari pihak ketiga yang sama.

4) Kedua entitas tersebut adalah ventura bersama dari pihak ketiga yang sama.

5) Entitas tersebut adalah suatu program imbalan pascakerja untuk imbalan kerja dari salah satu entitas pelapor atau entitas yang terkait dengan entitas pelapor. Jika entitas pelapor adalah entitas yang menyelenggarakan program tersebut, maka entitas sponsor juga berelasi dengan entitas pelapor.

6) Entitas yang dikendalikan atau dikendalikan bersama oleh orang yang diidentifikasi dalam huruf (a).

7) Orang yang diidentifikasi dalam huruf (a) (i) memiliki pengaruh signifikan atas entitas atau merupakan personil manajemen kunci entitas (atau entitas induk dari entitas)."

3. MANAJEMEN RESIKO KEUANGAN

Faktor-faktor risiko keuangan

Institut beserta entitas anaknya memiliki berbagai risiko keuangan: risiko nilai mata uang, risiko kredit dan risiko likuiditas. Program manajemen risiko Universitas secara keseluruhan dipusatkan pada pasar keuangan yang tidak dapat diprediksi dan Universitas berusaha untuk memperkecil efek yang berpotensi merugikan kinerja keuangan Institut.

Manajemen risiko keuangan dilaksanakan di bawah pengawasan Pimpinan Institut.

2. SIGNIFICANT ACCOUNTING POLICIES (continued)

v. Transactions with Related Parties (continued)

3) member of the key management personnel of the reporting entity or of a parent of the reporting entity.

a. An entity is related to a reporting entity if it satisfies any of the following:

1) The entity and the reporting entity are members of the same business Institut (meaning that the parent, subsidiary, and subsequent subsidiaries are related to each other).

2) One entity is an associate or joint venture of the other entity (or an associate or joint venture of a member of a Institut of which the other entity is a member).

3) The two entities are joint ventures of the same third party.

4) The two entities are joint ventures of the same third party.

5) The entity is a post-employment benefit plan for the benefit of employees of either the reporting entity or an entity related to the reporting entity. If the reporting entity is itself such a plan, the sponsoring companies are also related to the reporting entity.

6) An entity that is controlled or jointly controlled by the person identified in (a).

7) The person identified in letter (a) (i) has significant influence over the entity or is a member of the key management personnel of the entity (or a parent of the entity). "

3. FINANCIAL RISK MANAGEMENT

Financial risk factors

The Institute and its subsidiaries are exposed to various financial risks: currency risk, credit risk and liquidity risk. The University's overall risk management program is focused on unpredictable financial markets and the University strives to minimize the potential adverse effects of the Institute's financial performance.

Financial risk management is carried out under monitoring by the Chairmen of the Institut.

3. MANAJEMEN RESIKO KEUANGAN (lanjutan)

Faktor-faktor risiko keuangan (lanjutan)

Risiko nilai tukar mata uang asing

Risiko nilai tukar mata uang asing yang timbul dari kas dan setara kas, investasi jangka pendek dan jangka panjang, piutang usaha dan lain-lain, utang usaha dan lain-lain dalam mata uang selain mata uang fungsional Institut dan entitas anak yaitu Rupiah. Mata uang utama yang menimbulkan risiko nilai tukar mata uang asing bagi Institut adalah Dolar Amerika Serikat ("USD")

Institut tidak melakukan lindung nilai atas eksposur nilai tukar mata uang asing. Untuk mengelola eksposur atas nilai tukar mata uang asing tersebut, kebijakan Institut untuk memastikan bahwa total eksposur tetap pada batas yang dapat diterima adalah dengan menjual atau membeli valuta asing dengan kurs spot saat diperlukan untuk mengatasi ketidak seimbangan jangka pendek.

Risiko kredit

Risiko kredit timbul dari kas dan setara kas dan piutang usaha dan lain-lain. Nilai tercatat atas aset keuangan dalam laporan posisi keuangan Institut merupakan maksimum eksposur atas risiko kredit.

Kas di bank dan deposito berjangka ditempatkan di bank-bank domestik bereputasi tinggi.

Manajemen risiko kredit dari piutang usaha dan lain-lain dilakukan dengan memonitor umur piutang untuk meminimalisir risiko eksposur.

Risiko likuiditas

Risiko likuiditas muncul apabila Institut dan entitas anak mengalami kesulitan dalam mendapatkan sumber pendanaan. Manajemen risiko likuiditas berarti menjaga kecukupan saldo kas dan setara kas. Institut dan entitas anak mengelola risiko likuiditas dengan terus memantau perkiraan dan arus kas aktual serta dengan cara pencocokan profil jatuh tempo aset dan liabilitas keuangan.

Pimpinan Institut dan entitas anak yakin bahwa Institut dan entitas anak memiliki likuiditas yang cukup untuk menyelesaikan liabilitas pada saat jatuh tempo yang sebagian besar diharapkan akan terjadi dalam satu tahun.

3. FINANCIAL RISK MANAGEMENT (continued)

Financial risk factors (continued)

Foreign exchange risk

Foreign exchange rate risk arising from cash and cash equivalents, short-term and long-term investments, trade and other receivables, trade payables and others denominated in currencies other than the functional currency of the Institute and its subsidiaries, namely Rupiah. The main currency that poses foreign exchange risk to the Institute is the United States Dollar ("USD")

The Institut does not hedge its foreign currency exposure. To manage its foreign currency exposure, the Institut's policy is to ensure that its net exposure is kept to an acceptable level by buying or selling foreign currencies at spot rates when necessary to address short-term imbalances.

Credit risk

Credit risk arises from cash and cash equivalents and trade and other receivables. The carrying amount of financial assets in the Institut's statements of financial position represents the maximum credit risk exposure

Cash in banks and time deposits are placed in highly reputable domestic banks.

The Institut manages credit risk exposure on trade and other receivables by monitoring receivable aging to minimise the risk exposure.

Liquidity risk

Liquidity risk arises when the Institute and its subsidiaries experience difficulties in obtaining funding sources. Liquidity risk management means maintaining sufficient cash and cash equivalents. The Institute and its subsidiaries manage liquidity risk by continuously monitoring forecast and actual cash flows and by matching the maturity profiles of financial assets and liabilities.

The Chair of the Institute and its subsidiaries believe that the Institute and its subsidiaries have sufficient liquidity to settle liabilities at maturity, most of which are expected to occur within one year.

3. MANAJEMEN RESIKO KEUANGAN (lanjutan)

Faktor-faktor risiko keuangan (lanjutan)

Nilai wajar instrumen keuangan

Dalam menentukan nilai wajar aset dan liabilitas keuangan yang tidak mempunyai harga pasar, Institut dan entitas anak menggunakan teknik penilaian seperti yang dijelaskan dalam Catatan 2d untuk instrumen keuangan yang tidak diperdagangkan secara aktif dan memiliki informasi harga yang terbatas, nilai wajar yang kurang objektif dan membutuhkan berbagai tingkat penilaian tergantung pada likuiditas, konsentrasi, faktor ketidakpastian pasar, asumsi harga dan risiko lainnya.

4. ESTIMASI DAN PERTIMBANGAN AKUNTANSI PENTING

Estimasi dan pertimbangan terus dievaluasi berdasarkan pengalaman historis dan faktor-faktor lain, termasuk ekspektasi peristiwa masa depan yang diyakini wajar berdasarkan kondisi yang ada.

Institut dan entitas anak membuat estimasi dan asumsi mengenai masa depan. Estimasi akuntansi yang dihasilkan, menurut definisi, akan jarang sekali sama dengan hasil aktualnya. Estimasi dan asumsi yang secara signifikan berisiko menyebabkan penyesuaian material terhadap jumlah tercatat aset dan liabilitas selama 12 bulan ke depan dipaparkan di bawah ini.

Masa manfaat aset tetap

Institut dan entitas anak menentukan estimasi masa manfaat dan beban penyusutan terkait untuk aset tetap. Institut akan merevisi beban penyusutan jika masa manfaatnya berbeda dengan masa manfaat yang diestimasikan sebelumnya, atau akan menghapusbukkan atau menurunkan nilai atas aset yang secara teknis telah usang atau aset non strategis yang dihentikan penggunaannya atau dijual.

Di samping itu, penelaahan penurunan nilai aset tetap dilakukan apabila terdapat kejadian atau keadaan yang mengindikasikan bahwa jumlah tercatat aset melebihi nilai yang dapat diperoleh kembali. Nilai yang dapat diperoleh kembali atas suatu aset ditentukan berdasarkan nilai yang lebih tinggi antara nilai wajar dikurangi biaya penjualan dan nilai pakai dan dihitung berdasarkan asumsi dan estimasi manajemen.

3. FINANCIAL RISK MANAGEMENT (continued)

Financial risk factors (continued)

Fair value of financial instruments

In determining the fair value of financial assets and liabilities that do not have a market value, the Institute and its subsidiaries use valuation techniques as described in Note 2d for financial instruments that are not actively traded and have limited price information, fair value that is less objective and requires multiple. The valuation rate depends on liquidity, concentration, market uncertainty factors, price assumptions and other risks.

4. CRITICAL ACCOUNTING ESTIMATES AND JUDGEMENTS

Estimates and judgements used in preparing the financial statements are continually evaluated and are based on historical experience and other factors, including expectations of future events that are

The Institute and subsidiaries make estimates and assumptions about the future. Resulting accounting estimates, by definition, will rarely match actual results. The estimates and assumptions that have a significant risk of causing a material adjustment to the carrying amounts of assets and liabilities over the next 12 months are described below.

Fixed assets' useful lives

The Institute and subsidiaries determine the estimated useful lives and associated depreciation expense for property, plant and equipment. The Institute will revise the depreciation expense if its useful life differs from previously estimated useful lives, or it will write off or write down the value of technically obsolete or non-strategic assets that are retired or sold.

In addition, the review on impairment of fixed assets is performed when there is an event or circumstances which indicate that the carrying amount is lower than the recoverability amount. The recoverability amount of an asset is determined based on the higher of an asset's fair value less cost to sell and value in use and is calculated based on assumptions and management's estimation.

4. ESTIMASI DAN PERTIMBANGAN AKUNTANSI PENTING (lanjutan)

Nilai tercatat aset tetap yang diperoleh melalui hibah

Nilai tercatat aset tetap yang diperoleh melalui hibah diukur berdasarkan hasil penilaian oleh penilai independen atau sebesar biaya perolehan yang dikeluarkan oleh pemberi hibah dan disesuaikan dengan beberapa faktor seperti penyusutan dan keusangan.

Kewajiban imbalan kerja

Nilai kini kewajiban imbalan kerja tergantung pada beberapa faktor yang ditentukan dengan dasar aktuarial berdasarkan beberapa asumsi. Asumsi yang digunakan untuk menentukan biaya pensiun neto mencakup tingkat diskonto, kenaikan gaji, dan asumsi atas penambahan pensiun di masa depan. Adanya perubahan pada asumsi-asumsi ini akan mempengaruhi jumlah tercatat kewajiban imbalan kerja.

Kewajiban imbalan kerja

Institut dan entitas anak menentukan tingkat diskonto dan kenaikan gaji masa datang yang sesuai pada akhir periode pelaporan. Tingkat diskonto adalah tingkat suku bunga yang harus digunakan untuk menentukan nilai kini atas estimasi arus kas keluar masa depan yang diharapkan untuk menyelesaikan kewajiban pensiun. Dalam menentukan tingkat suku bunga yang sesuai, Institut mempertimbangkan tingkat suku bunga obligasi pemerintah yang didenominasikan dalam mata uang imbalan akan dibayar dan memiliki jangka waktu yang serupa dengan jangka waktu kewajiban. Untuk tingkat kenaikan gaji masa datang, Institut mengumpulkan data historis mengenai perubahan gaji dasar pekerja dan menyesuaikannya dengan perencanaan operasi masa datang.

Asumsi kunci kewajiban pensiun lainnya sebagian ditentukan berdasarkan kondisi pasar saat ini.

5. PENYAJIAN KEMBALI LAPORAN KEUANGAN KONSOLIDASIAN

Manajemen memutuskan laporan keuangan Institut Pertanian Bogor untuk tahun 2019 disajikan kembali, sehubungan dengan perubahan penerapan dari Standar Akuntansi Keuangan Entitas Tanpa Akuntabilitas Publik (SAK-ETAP) menjadi Standar Akuntansi Keuangan penuh (Adopsi IFRS). Penyajian kembali dilakukan dengan mengkonsolidasi entitas anak, penerapan dampak Standar Akuntansi Keuangan penuh dan melakukan reklasifikasi dalam laporan keuangan Institut Pertanian Bogor untuk laporan posisi keuangan tanggal 31 Desember 2019 dan 1 Januari 2019.

4. CRITICAL ACCOUNTING ESTIMATES AND JUDGEMENTS (continued)

The carrying value of fixed assets obtained from grants

The carrying value of fixed assets obtained from grants is measured based on a valuation by an independent appraisal or historical costs disbursed by the grantor and adjusted with several factors such as depreciation and obsolescence

Employee benefit obligations

The present value of the employee benefits obligation depends on a number of factors that are determined on an actuarial basis applying a number of assumptions. The assumptions used in determining the net cost for pensions include the discount rate, the rate of increments in salary, and assumptions regarding the increments of the future pension. Any changes in these assumptions will impact the carrying amount of the employee benefits obligations.

Employee benefit obligations

The institute and its subsidiaries determine the appropriate discount rates and future salary increases at the end of the reporting period. The discount rate is the interest rate that should be used to determine the present value of estimated future cash outflows expected to settle pension obligations. In determining the appropriate interest rate, the Institute considers the interest rate on government bonds that are denominated in the currency in which the benefits will be paid and have a term similar to the term of the associated pension obligation.

For the rate of future salary increases, the Institut collects all historical data relating to changes in base salaries and adjusts it for future business plans.

Other key assumptions for pension obligations are based in part on current market conditions.

5. RESTATEMENT OF CONSOLIDATED FINANCIAL STATEMENTS

Management decided that the Bogor Agricultural Institute financial statements for 2019 were restated, in connection with the change in the application of the Financial Accounting Standards for Entities without Public Accountability (SAK-ETAP) to become a full Financial Accounting Standard (IFRS Adoption). Restatement was carried out by consolidating subsidiaries, implementing the full impact of Financial Accounting Standards and reclassifying the Bogor Agricultural Institute's financial statements for the financial position statements as of December 31, 2019 and January 1, 2019.

**INSTITUT PERTANIAN BOGOR DAN ENTITAS ANAK
CATATAN ATAS LAPORAN KEUANGAN
KONSOLIDASIAN
UNTUK TAHUN YANG BERAKHIR PADA TANGGAL
31 DESEMBER 2020
(Disajikan dalam Rupiah, kecuali dinyatakan lain)**

**INSTITUT PERTANIAN BOGOR AND SUBSIDIARIES
NOTES TO THE CONSOLIDATED
FINANCIAL STATEMENT
FOR THE YEAR ENDED
DECEMBER 31, 2020
(Expressed in Rupiah, unless otherwise stated)**

**5. PENYAJIAN KEMBALI LAPORAN KEUANGAN
KONSOLIDASIAN (lanjutan)**

**5. RESTATEMENT OF CONSOLIDATED FINANCIAL
STATEMENTS (continued)**

Laporan posisi keuangan konsolidasian 31
Desember 2019 setelah disajikan kembali

Consolidated statement of financial position
December 31, 2019 after restated

ASET	Audited (Parent) Unconsolidated	Audited (Subsidiaries) (Unconsolidated)	Dampak Standar/ Impact Standart	Reklasifikasi/ Eliminasi Reclassification/ Elimination	Setelah Disajikan Kembali/ After Restatement	ASSETS
Aset Lancar						Current Assets
Kas dan setara kas	639.734.527.599	40.321.362.359	-	-	680.055.889.958	Cash and cash equivalents
Investasi jangka pendek	48.664.000.000	10.382.348.245	-	(700.000.000)	58.346.348.245	Short-term investments
Piutang Usaha	36.534.036.145	2.175.271.805	-	-	38.709.307.950	Educational accounts receivable with sharia principles
Piutang dengan prinsip syariah	-	7.998.857.616	-	-	7.998.857.616	Other Accounts Receivable
Piutang lain-lain	-	882.287.665	-	-	882.287.665	Inventories
Persediaan	8.686.497.638	3.462.103.567	-	-	12.148.601.205	Prepaid Expenses
Biaya dibayar dimuka	1.628.111.778	3.266.073.452	-	-	4.894.185.230	Other current assets
Aset lancar lainnya	966.280.010	5.123.469.493	-	-	6.089.749.503	
Aset tidak lancar						Non current assets
Properti Investasi	-	-	-	3.208.257.020	3.208.257.020	Investment Property
Piutang Tidak Lancar	7.009.835.383	4.073.612.498	-	(4.073.612.498)	7.009.835.383	Non Current Receivables
Piutang dengan prinsip syariah - jangka panjang	-	7.404.120.371	-	-	7.404.120.371	accounts receivable with sharia principles non-current
Investasi Pada Entitas Anak	85.770.803.419	13.946.300.000	(85.770.803.419)	-	13.946.300.000	Investment in subsidiaries
Aset Pajak Tangguhan	-	1.067.250.595	-	-	1.067.250.595	Deferred Tax Assets
Aset Tetap	854.849.871.152	29.052.846.244	-	(3.208.257.020)	880.694.460.376	Fixed Assets
Aset tidak berwujud	4.692.150.019	244.497.334	-	-	4.936.647.353	Intangible Assets
Dana Abadi	304.700.000.000	-	-	-	304.700.000.000	Endowment Fund
Aset tidak lancar lainnya	-	2.547.408.958	-	-	2.547.408.958	Other current assets
Jumlah Aset	1.993.236.113.142	131.947.810.203	(85.770.803.419)	(4.773.612.498)	2.034.639.507.429	Total Assets
Liabilitas						Liabilities
Liabilitas jangka pendek						Current Liabilities
Simpanan dengan prinsip syariah	-	4.342.657.264	-	-	4.342.657.264	Savings with sharia principles
Utang Usaha	-	3.408.815.139	-	-	3.408.815.139	Accounts Payable
Utang bank - Bagian jangka pendek	-	3.411.974.260	-	-	3.411.974.260	Bank debt - short term portions
Utang pajak	1.206.641.889	1.018.514.063	-	-	2.225.155.952	Taxes payable
Biaya yang masih harus dibayar	59.083.250.318	12.764.286.227	-	(8.413.954.048)	63.433.582.497	Accrued expenses
Pendapatan diterima dimuka	76.108.524.328	2.801.541.147	-	12.084.087.501	90.994.152.976	Unearned revenues
Dana terikat temporer	30.196.472.921	-	-	-	30.196.472.921	Temporary binded fund
Liabilitas lancar lainnya	40.329.525.854	6.924.990.645	-	(3.220.000.000)	44.034.516.499	Other current liabilities

INSTITUT PERTANIAN BOGOR DAN ENTITAS ANAK
CATATAN ATAS LAPORAN KEUANGAN
KONSOLIDASIAN
UNTUK TAHUN YANG BERAKHIR PADA TANGGAL
31 DESEMBER 2020
(Disajikan dalam Rupiah, kecuali dinyatakan lain)

INSTITUT PERTANIAN BOGOR AND SUBSIDIARIES
NOTES TO THE CONSOLIDATED
FINANCIAL STATEMENT
FOR THE YEAR ENDED
DECEMBER 31, 2020
(Expressed in Rupiah, unless otherwise stated)

5. PENYAJIAN KEMBALI LAPORAN KEUANGAN
KONSOLIDASIAN (lanjutan)

5. RESTATEMENT OF CONSOLIDATED FINANCIAL
STATEMENTS (continued)

Laporan posisi keuangan konsolidasian 31
Desember 2019 setelah disajikan kembali

Consolidated statement of financial position
December 31, 2019 after restated

Liabilitas	Audited (Parent) Unconsolidated	Audited (Subsidiaries) (Unconsolidated)	Dampak Standar/ Impact Standart	Reklasifikasi/ Eliminasi Reclassification/ Elimination	Setelah Disajikan Kembali/ After Restatement	Liabilities
Utang Bank - jangka panjang	-	875.273.241	-	-	875.273.241	Bank debt - non current portion
Liabilitas Imbalan Kerja	581.358.997	338.489.729	-	-	919.848.726	Employee benefit liabilities
Dana Syirkah Temporer						Temporary Syirkah Funds
Dana Syirkah Temporer Bukan Bank	-	6.683.500.000	-	(700.000.000)	5.983.500.000	Temporary Syirkah funds non banks
Dana Syirkah Temporer Bank	-	100.000.000	-	-	100.000.000	Bank temporary Syirkah funds
Jumlah Liabilitas dan dana syirkah temporer	207.505.774.307	42.670.041.715	-	(249.866.547)	249.925.949.475	Total Liabilities and temporary syirkah funds
Aset Bersih						Net Assets
Tanpa pembatasan dari pemberi sumber daya	1.180.923.706.525	89.277.768.488	(85.770.803.419)	(186.297.346.328)	998.133.325.267	Without restriction from the resource funds
Dengan pembatasan dari pemberi sumber daya	604.806.623.310	-	-	179.140.004.534	783.946.627.844	With restriction from the resource provider
Keuntungan non Pengendali	-	-	-	2.633.604.843	2.633.604.843	Non-Controlling interest
Total Aset Bersih	1.785.730.329.835	89.277.768.488	(85.770.803.419)	(4.523.736.951)	1.784.713.557.954	Total Net Assets
Jumlah Liabilitas, Dana Syirkah Temporer dan Aset Bersih	1.993.236.104.142	131.947.810.203	(85.770.803.419)	(4.773.603.498)	2.034.639.507.429	Total Liabilities, Temporary Syirkah Funds and Net Assets

Laporan posisi keuangan konsolidasian 1 Januari
2019 setelah disajikan kembali

Consolidated statement of financial position
January 1, 2019 after restated

ASET	Audited (Parent) Unconsolidated	Audited (Subsidiaries) (Unconsolidated)	Dampak Standar/ Impact Standart	Reklasifikasi/ Eliminasi Reclassification/ Elimination	Setelah Disajikan Kembali/ After Restatement	ASSETS
Aset Lancar						Current Assets
Kas dan setara kas	823.712.151.284	47.396.483.332	-	-	871.108.634.616	Cash and cash equivalents
Investasi jangka pendek	700.000.000	15.125.000	-	(700.000.000)	15.125.000	Short-term investments
Piutang Usaha	31.450.011.340	711.178.696	-	-	32.161.190.036	Educational accounts receivable with
Piutang dengan prinsip syariah	-	6.070.687.043	-	-	6.070.687.043	sharia principles
Piutang lain-lain	-	786.767.019	-	-	786.767.019	Other Accounts Receivable
Persediaan	12.268.092.208	3.483.718.944	-	-	15.751.811.152	Inventories
Biaya dibayar dimuka	4.612.185.554	2.570.516.933	-	-	7.182.702.486	Prepaid Expenses
Aset lancar lainnya	647.871.235	4.273.540.035	-	-	4.921.411.270	Other current assets

**INSTITUT PERTANIAN BOGOR DAN ENTITAS ANAK
CATATAN ATAS LAPORAN KEUANGAN
KONSOLIDASIAN
UNTUK TAHUN YANG BERAKHIR PADA TANGGAL
31 DESEMBER 2020
(Disajikan dalam Rupiah, kecuali dinyatakan lain)**

**INSTITUT PERTANIAN BOGOR AND SUBSIDIARIES
NOTES TO THE CONSOLIDATED
FINANCIAL STATEMENT
FOR THE YEAR ENDED
DECEMBER 31, 2020
(Expressed in Rupiah, unless otherwise stated)**

**5. PENYAJIAN KEMBALI LAPORAN KEUANGAN
KONSOLIDASIAN (lanjutan)**

**5. RESTATEMENT OF CONSOLIDATED FINANCIAL
STATEMENTS (continued)**

Laporan posisi keuangan konsolidasian 1 Januari
2019 setelah disajikan kembali

Consolidated statement of financial position
January 1, 2019 after restated

ASET	Audited (Parent) Unconsolidated	Audited (Subsidiaries) (Unconsolidated)	Dampak Standar/ Impact Standart	Reklasifikasi/ Eliminasi Reclassification/ Elimination	Setelah Disajikan Kembali/ After Restatement	ASSETS
Aset tidak lancar						Non current assets
Properti Investasi	-	-	-	-	-	<i>Investment Property</i>
Piutang Tidak Lancar	13.752.201.507	3.820.000.000	-	(3.820.000.000)	13.752.201.507	<i>Non Current Receivables</i>
Piutang dengan prinsip syariah - jangka panjang	-	3.527.661.400	-	-	3.527.661.400	<i>accounts receivable with sharia principles non- current</i>
Investasi Pada Entitas Anak	80.748.306.740	13.946.300.000	(83.200.047.318)	2.451.740.578	13.946.300.000	<i>Investment in subsidiaries</i>
Aset Pajak Tangguhan	-	527.872.823	-	-	527.872.823	<i>Deferred Tax Assets</i>
Aset Tetap	785.404.175.969	33.400.198.391	-	-	818.804.374.360	<i>Fixed Assets</i>
Aset tidak berwujud Dana Abadi	8.332.793.402	223.862.969	-	-	8.556.656.371	<i>Intangible Assets Endowment Fund</i>
Aset tidak lancar lainnya	-	4.042.198.792	-	-	4.042.198.792	<i>Other current assets</i>
Jumlah Aset	1.761.627.789.239	124.796.111.377	(83.200.047.318)	(2.068.259.422)	1.801.155.593.876	Total Assets
Liabilitas						Liabilities
Liabilitas jangka pendek						Current Liabilities
Simpanan dengan prinsip syariah	0	4.621.339.776	-	-	4.621.339.776	<i>Savings with sharia principles</i>
Utang Usaha	-	2.110.318.654	-	-	2.110.318.654	<i>Accounts Payable</i>
Utang bank - Bagian jangka pendek	-	3.801.775.400	-	-	3.801.775.400	<i>Bank debt - short term portions</i>
Utang pajak	787.667.847	1.984.040.644	-	-	2.771.708.491	<i>Taxes payable</i>
Biaya yang masih harus dibayar	29.900.584.640	4.936.760.557	-	-	34.837.345.197	<i>Accrued expenses</i>
Pendapatan diterima dimuka	71.182.796.502	2.899.467.383	-	-	74.082.263.885	<i>Unearned revenues</i>
Dana terikat temporer	2.447.782.623	-	-	-	2.447.782.623	<i>Temporary binded fund</i>
Liabilitas lancar lainnya	54.237.033.983	10.350.880.710	-	(3.820.000.000)	60.767.914.693	<i>Other current liabilities</i>
Liabilitas jangka panjang						Long Term Liabilities
Utang Bank - jangka panjang	0	4.733.576.415	-	0	4.733.576.415	<i>Bank debt - non current portion</i>
Liabilitas Imbalan Kerja	0	311.083.685	-	0	311.083.685	<i>Employee benefit liabilities</i>
Dana Syirkah Temporer						Temporary Syirkah Funds
Dana Syirkah Temporer Bukan Bank	0	5.288.500.000	-	(700.000.000)	4.588.500.000	<i>Temporary Syirkah funds non banks</i>
Dana Syirkah Temporer Bank	0	550.000.000	-	-	550.000.000	<i>Bank temporary Syirkah funds</i>
Jumlah Liabilitas dan dana syirkah temporer	158.555.885.595	41.587.743.223	-	(4.520.000.000)	185.623.608.819	Total Liabilities and temporary syirkah funds

**INSTITUT PERTANIAN BOGOR DAN ENTITAS ANAK
CATATAN ATAS LAPORAN KEUANGAN
KONSOLIDASIAN
UNTUK TAHUN YANG BERAKHIR PADA TANGGAL
31 DESEMBER 2020
(Disajikan dalam Rupiah, kecuali dinyatakan lain)**

**INSTITUT PERTANIAN BOGOR AND SUBSIDIARIES
NOTES TO THE CONSOLIDATED
FINANCIAL STATEMENT
FOR THE YEAR ENDED
DECEMBER 31, 2020
(Expressed in Rupiah, unless otherwise stated)**

**5. PENYAJIAN KEMBALI LAPORAN KEUANGAN
KONSOLIDASIAN (lanjutan)**

**5. RESTATEMENT OF CONSOLIDATED FINANCIAL
STATEMENTS (continued)**

Laporan posisi keuangan konsolidasian 1 Januari
2019 setelah disajikan kembali

Consolidated statement of financial position
January 1, 2019 after restated

	Audited (Parent) Unconsolidated	Audited (Subsidiaries) (Unconsolidated)	Dampak Standar/ Impact Standart	Reklasifikasi/ Eliminasi Reclassification/ Elimination	Setelah Disajikan Kembali/ After Restatement	
Aset Bersih						Net Assets
Tanpa pembatasan dari pemberi sumber daya	1.371.546.801.620	83.208.368.154	(83.200.047.318)	8.086.215.746	1.379.641.338.202	Without restriction from the resource provider
Dengan pembatasan dari pemberi sumber daya	231.525.122.024			(7.852.037.102)	223.673.084.922	With restriction from the resource provider
Kepentingan non pengendali				2.217.561.934	2.217.561.934	Non-controlling Interest
Total Aset Bersih	1.603.071.923.644	83.208.368.154	(83.200.047.318)	2.451.740.578	1.605.531.985.057	Total Net Assets
Jumlah Liabilitas, Dana Syirkah Temporer dan Aset Bersih	1.761.627.789.239	124.796.111.377	(83.200.047.318)	(2.068.259.422)	1.801.155.593.876	Total Liabilities, Temporary Syirkah Funds and Net Assets

**INSTITUT PERTANIAN BOGOR DAN ENTITAS ANAK
CATATAN ATAS LAPORAN KEUANGAN
KONSOLIDASIAN
UNTUK TAHUN YANG BERAKHIR PADA TANGGAL
31 DESEMBER 2020
(Disajikan dalam Rupiah, kecuali dinyatakan lain)**

**INSTITUT PERTANIAN BOGOR AND SUBSIDIARIES
NOTES TO THE CONSOLIDATED
FINANCIAL STATEMENT
FOR THE YEAR ENDED
DECEMBER 31, 2020
(Expressed in Rupiah, unless otherwise stated)**

6. KAS DAN SETARA KAS

Akun ini terdiri dari:

	<u>2020</u>
Kas pada unit	1.094.787.507
Setara Kas	
Giro	
Rupiah	
PT Bank Negara Indonesia (Persero) Tbk	350.340.936.604
PT Bank Tabungan Negara (Persero) Tbk	132.028.438.895
PT Bank Muamalat (Persero) Tbk	85.779.997.809
PT Bank Syariah Mandiri	77.958.072.669
PT Bank Mandiri (Persero) Tbk	73.022.711.244
PT Bank Rakyat Indonesia (Persero) Tbk	31.796.441.163
PT Bank Jabar Banten (Persero) Tbk	23.694.311.650
PT Bank Mega Syariah (Persero) Tbk	23.549.956.993
PT Bank Negara Indonesia Syariah (Persero) Tbk	0
PT Bank Central Asia Tbk	3.904.147.298
PT CIMB Niaga Tbk	725.809.279
PT Bank Permata Tbk	300.464.485
PT Bank OCBC NISP Tbk	18.652.189
PT Bank Bukopin Tbk	6.280.020
PT BPRS Bina Rahmah	0
PT BPRS Amanah Ummah	2.867.676
PT BPRS As-Salam	10.000
Jumlah dalam rupiah	<u>803.129.097.973</u>
Dolar Amerika (USD)	
PT Bank Negara Indonesia (Persero) Tbk	6.663.633.613
PT Bank Mandiri (Persero) Tbk	5.770.933.805
Jumlah dalam mata uang asing	<u>12.434.567.418</u>
Jumlah giro	<u>815.563.665.391</u>
Jumlah kas dan setara kas	<u>816.658.452.899</u>

6. CASH AND CASH EQUIVALENT

This account consists of:

	<u>2019</u>	
	508.918.085	Cash in unit
		Cash Equivalent
		Current account
		Rupiah
PT Bank Negara Indonesia (Persero) Tbk	278.447.282.480	PT Bank Negara Indonesia (Persero) Tbk
PT Bank Tabungan Negara (Persero) Tbk	113.570.176.825	PT Bank Tabungan Negara (Persero) Tbk
PT Bank Muamalat (Persero) Tbk	93.719.052.788	PT Bank Muamalat (Persero) Tbk
PT Bank Syariah Mandiri	54.403.278.298	PT Bank Syariah Mandiri
PT Bank Mandiri (Persero) Tbk	56.725.223.470	PT Bank Mandiri (Persero) Tbk
PT Bank Rakyat Indonesia (Persero) Tbk	24.648.332.591	PT Bank Rakyat Indonesia (Persero) Tbk
PT Bank Jabar Banten (Persero) Tbk	26.943.428.353	PT Bank Jabar Banten (Persero) Tbk
PT Bank Mega Syariah (Persero) Tbk	11.040.861.673	PT Bank Mega Syariah (Persero) Tbk
PT Bank Negara Indonesia Syariah (Persero) Tbk	0	PT Bank Negara Indonesia Syariah (Persero) Tbk
PT Bank Central Asia Tbk	4.762.712.665	PT Bank Central Asia Tbk
PT CIMB Niaga Tbk	3.439.384.307	PT CIMB Niaga Tbk
PT Bank Permata Tbk	0	PT Bank Permata Tbk
PT Bank OCBC NISP Tbk	19.324.189	PT Bank OCBC NISP Tbk
PT Bank Bukopin Tbk	620.799.385	PT Bank Bukopin Tbk
PT BPRS Bina Rahmah	514.091.596	PT BPRS Bina Rahmah
PT BPRS Amanah Ummah	0	PT BPRS Amanah Ummah
PT BPRS As-Salam	0	PT BPRS As-Salam
Jumlah dalam rupiah	<u>668.853.948.619</u>	Total in rupiah
Dolar Amerika (USD)		Dolar Amerika (USD)
PT Bank Negara Indonesia (Persero) Tbk	5.358.061.373	PT Bank Negara Indonesia (Persero) Tbk
PT Bank Mandiri (Persero) Tbk	5.334.961.881	PT Bank Mandiri (Persero) Tbk
Jumlah dalam mata uang asing	<u>10.693.023.254</u>	Total in foreign currency
Jumlah giro	<u>679.546.971.873</u>	Total current account
Jumlah kas dan setara kas	<u>680.055.889.958</u>	Total cash and cash equivalent

**INSTITUT PERTANIAN BOGOR DAN ENTITAS ANAK
CATATAN ATAS LAPORAN KEUANGAN
KONSOLIDASIAN
UNTUK TAHUN YANG BERAKHIR PADA TANGGAL
31 DESEMBER 2020
(Disajikan dalam Rupiah, kecuali dinyatakan lain)**

**INSTITUT PERTANIAN BOGOR AND SUBSIDIARIES
NOTES TO THE CONSOLIDATED
FINANCIAL STATEMENT
FOR THE YEAR ENDED
DECEMBER 31, 2020
(Expressed in Rupiah, unless otherwise stated)**

6. KAS DAN SETARA KAS (lanjutan)

6. CASH AND CASH EQUIVALENT (continued)

Pengelompokan aset keuangan berupa Giro, sebagai berikut :

The grouping of financial assets in the form of Current Accounts is as follows:

	31 Desember 2020/ December 31, 2020			
	Stage 1	Stage 2	Stage 3	Total
Rupiah				
PT Bank Negara Indonesia (Persero) Tbk	350.340.936.604	0	0	350.340.936.604
PT Bank Tabungan Negara (Persero) Tbk	132.028.438.895	0	0	132.028.438.895
PT Bank Syariah Mandiri	77.958.072.669	0	0	77.958.072.669
PT Bank Mandiri (Persero) Tbk	73.022.711.244	0	0	73.022.711.244
PT Bank Rakyat Indonesia (Persero) Tbk	85.779.997.809	0	0	85.779.997.809
PT Bank Muamalat (Persero) Tbk	31.796.441.163	0	0	31.796.441.163
PT Bank Mega Syariah (Persero) Tbk	23.549.956.993	0	0	23.549.956.993
PT Bank Jabar Banten (Persero) Tbk	23.694.311.650	0	0	23.694.311.650
PT Bank Central Asia Tbk	3.904.147.298	0	0	3.904.147.298
PT CIMB Niaga Tbk	725.809.279	0	0	725.809.279
PT Bank Permata Tbk	300.464.485	0	0	300.464.485
PT Bank OCBC NISP Tbk	18.652.189	0	0	18.652.189
PT Bank Bukopin Tbk	6.280.020	0	0	6.280.020
PT BPRS Amanah Ummah	2.867.676	0	0	2.867.676
PT BPRS As-Salam	10.000	0	0	10.000
Jumlah dalam rupiah	803.129.097.973			803.129.097.973
Dolar Amerika (USD)				
PT Bank Negara Indonesia (Persero) Tbk	6.663.633.613	0	0	6.663.633.613
PT Bank Mandiri (Persero) Tbk	5.770.933.805	0	0	5.770.933.805
Jumlah dalam Dolar Amerika	12.434.567.418			12.434.567.418
Jumlah Giro	815.563.665.391			815.563.665.391

Mutasi cadangan kerugian penurunan nilai giro pada bank lain :

Movements of allowance for impairment losses on current accounts with other banks:

	2020	2019	
Saldo Awal Tahun	0	0	Beginning Balance
Penerapan awal PSAK 71	0	0	Early adoption of PSAK 71
Pembentukan selama tahun Berjalan	0	0	Formation during the current year
Lain-lain	0	0	Lain-lain
Saldo akhir tahun	0	0	Saldo akhir tahun

7. INVESTASI JANGKA PENDEK

7. SHORT-TERM INVESTMENT

Akun ini terdiri dari deposito, reksadana dan tabungan emas pegadaian, sebagai berikut :

This account consists of deposits, mutual funds and pawnshop gold savings, as follows:

	2020	2019	
Rupiah			Rupiah
PT BNI Syariah (Persero) Tbk	10.000.000.000	39.964.000.000	PT BNI Syariah (Persero) Tbk
PT Bank Negara Indonesia (Persero) Tbk	10.000.000.000	2.000.000.000	PT Bank Negara Indonesia (Persero) Tbk
PT. BTN (Persero) Tbk	2.000.000.000	10.000.000.000	PT. BTN (Persero) Tbk
PT BPRS At-Taqwa	500.000.000		PT BPRS At-Taqwa
PT Bank Bukopin Tbk	50.000.000	50.000.000	PT Bank Bukopin Tbk
PT Bank Mandiri (Persero) Tbk	15.636.739	15.636.739	PT Bank Mandiri (Persero) Tbk
Saldo dipindahkan	22.565.636.739	52.029.636.739	Balance Transferred

7. INVESTASI JANGKA PENDEK (lanjutan)

Akun ini terdiri dari deposito, reksadana dan tabungan emas pegadaian, sebagai berikut :

	2020	2019	
Saldo dipindahkan	22.565.636.739	52.029.636.739	Balance Transferred
PT Bank Rakyat Indonesia (Persero) Tbk	15.000.000	2.015.000.000	PT Bank Rakyat Indonesia (Persero) Tbk
PT BPR Syariah Bina Rahma	0	150.000.000	PT BPR Syariah Bina Rahma
PT Bank CIMB Niaga Tbk	0	1.000.000.000	PT Bank CIMB Niaga Tbk
PT Bank Muamalat Tbk	0	2.000.000.000	PT Bank Muamalat Tbk
Mata uang asing			Foreign currency
Dolar Amerika			American dollar
PT BNI Syariah (Persero) Tbk	27.964.000.000	0	PT BNI Syariah (Persero) Tbk
Lainnya			Others
Reksadana	0	1.120.586.506	Mutual funds
Tabungan Emas	31.125.000	31.125.000	Gold Deposit
Jumlah investasi jangka pendek	50.575.761.739	58.346.348.245	Total short-term investment

Kisaran tingkat suku bunga efektif deposito berjangka per tahun adalah sebagai berikut:

	2020	2019	
Mata Uang Rupiah	6%	5,25% - 7,50%	In Rupiah
Mata Uang Dollar Amerika (USD)	0,75%	0%	In USD
Bagi Hasil	49% - 60%	49% - 60%	Sharing Rate

Rincian investasi reksadana adalah sebagai berikut :

	2020	2019	
Jumlah unit	0	496.347	Number of units
Harga perolehan	0	1.000.000.000	Acquisition cost
Nilai pasar	0	1.120.586.506	Market value
Laba (rugi) belum terealisasi	0	120.586.506	Unrealized gain (loss)

Pengelompokan aset keuangan berupa Deposito, sebagai berikut :

The details of mutual fund investments are as follows:

The grouping of financial assets in the form of deposits is as follows:

	31 Desember 2020/ December 31, 2020			
	Stage 1	Stage 2	Stage 3	Total
PT Bank Negara Indonesia (Persero) Tbk	10.000.000.000	-	-	10.000.000.000
PT Bank Negara Indonesia Syariah (Persero) Tbk	37.964.000.000	-	-	37.964.000.000
PT BPR Syariah Bina Rahma	2.000.000.000	-	-	2.000.000.000
PT. BTN (Persero) Tbk	500.000.000	-	-	500.000.000
PT BPRS At-Taqwa	50.000.000	-	-	50.000.000
PT Bank Bukopin Tbk	15.636.739	-	-	15.636.739
PT Bank Mandiri (Persero) Tbk	15.000.000	-	-	15.000.000
Tabungan Emas Pegadaian	31.125.000	-	-	31.125.000
Jumlah dalam rupiah	50.575.761.739	-	-	50.575.761.739

**INSTITUT PERTANIAN BOGOR DAN ENTITAS ANAK
CATATAN ATAS LAPORAN KEUANGAN
KONSOLIDASIAN
UNTUK TAHUN YANG BERAKHIR PADA TANGGAL
31 DESEMBER 2020
(Disajikan dalam Rupiah, kecuali dinyatakan lain)**

**INSTITUT PERTANIAN BOGOR AND SUBSIDIARIES
NOTES TO THE CONSOLIDATED
FINANCIAL STATEMENT
FOR THE YEAR ENDED
DECEMBER 31, 2020
(Expressed in Rupiah, unless otherwise stated)**

7. INVESTASI JANGKA PENDEK (lanjutan)

Mutasi cadangan kerugian penurunan nilai deposito pada bank lain :

	<u>2020</u>
Saldo Awal Tahun	-
Pembentukan selama tahun Berjalan	-
Lain-lain	-
Saldo akhir tahun	<u>-</u>

8. PIUTANG USAHA

Akun ini terdiri dari:

	<u>2020</u>
Piutang pendidikan Kerjasama	21.886.026.449
Piutang program dan pegawai	11.823.892.667
Piutang unit penunjang	5.431.675.062
Piutang Pihak ketiga	2.592.105.709
	4.868.862.559

Jumlah piutang 46.602.562.445

Penyisihan piutang tak tertagih (6.659.898.905)

Jumlah piutang neto 39.942.663.540

a. Piutang pendidikan

	<u>2020</u>
Sumbangan Pembinaan Pendidikan	20.920.528.949
Non Sumbangan Pembinaan Pendidikan	965.497.500
	<u>21.886.026.449</u>

Penyisihan piutang tak tertagih (2.853.890.196)

Jumlah Pihak Ketiga 19.032.136.253

1) Sumbangan Pembinaan Pendidikan

	<u>2020</u>
Sumbangan Pembinaan Pendidikan	
Diploma	3.767.552.000
Sarjana	5.767.849.268
Profesi	97.150.000
Pasca Sarjana	9.200.317.681
Sekolah Bisnis	2.087.660.000
	<u>20.920.528.949</u>

Penyisihan piutang tak tertagih (2.844.794.646)

Jumlah Sumbangan Pembinaan Pendidikan 18.075.734.303

7. SHORT-TERM INVESTMENT (continued)

Movements of allowance for impairment losses on deposits with other banks:

	<u>2019</u>	
	-	Beginning Balance
	-	Formation during the current year
	-	Lain-lain
	<u>-</u>	Saldo akhir tahun

8. ACCOUNT RECEIVABLES

This account consists of:

	<u>2019</u>	
	18.985.175.378	Educational Receivable
	15.992.801.425	Cooperation
	6.003.987.015	Prefinancing Receivable
	1.632.313.199	Supporting unit receivable
	7.836.226.352	Third parties

Total account receivables 50.450.503.369

Allowance for doubtful account (4.731.360.035)

Total net account receivables 45.719.143.334

a. Educational Receivables

	<u>2019</u>	
	18.259.940.878	Donations for Education Development
	725.234.500	Non Donations for Education Development
	<u>18.985.175.378</u>	

Allowance for doubtful account (154.145.506)

Total account receivables 18.831.029.872

1) Donations for Education Development

	<u>2019</u>	
		Donations for Education Development
	4.357.222.500	Diploma
	3.481.588.803	Bachelor
	391.313.500	Profession
	8.522.301.075	Postgraduate
	1.507.515.000	Business School
	<u>18.259.940.878</u>	

Allowance for doubtful account (154.145.506)

Total Donations for Education Development 18.105.795.372

**INSTITUT PERTANIAN BOGOR DAN ENTITAS ANAK
CATATAN ATAS LAPORAN KEUANGAN
KONSOLIDASIAN
UNTUK TAHUN YANG BERAKHIR PADA TANGGAL
31 DESEMBER 2020
(Disajikan dalam Rupiah, kecuali dinyatakan lain)**

**INSTITUT PERTANIAN BOGOR AND SUBSIDIARIES
NOTES TO THE CONSOLIDATED
FINANCIAL STATEMENT
FOR THE YEAR ENDED
DECEMBER 31, 2020
(Expressed in Rupiah, unless otherwise stated)**

8. PIUTANG USAHA (lanjutan)

2) Non Sumbangan Pembinaan Pendidikan

	<u>2020</u>
Sarjana	703.697.500
Diploma	236.150.000
Pascasarjana	25.650.000
	<u>965.497.500</u>
Penyisihan piutang tak tertagih	(9.095.550)
Jumlah Non Sumbangan Pembinaan Pendidikan	<u>956.401.950</u>

Pengelompokan piutang pendidikan berdasarkan kualitas piutang pada 31 Desember 2020 sebagai berikut:

	31 Desember 2020/ December 31, 2020			
	Stage 1	Stage 2	Stage 3	Total
Piutang Pendidikan - SPP	15.716.758.001	3.150.566.020	2.053.204.928	20.920.528.949
Piutang Pendidikan - Non SPP	1.819.110.000	-	-	1.819.110.000
Jumlah	<u>17.535.868.001</u>	<u>3.150.566.020</u>	<u>2.053.204.928</u>	<u>22.739.638.949</u>

Mutasi cadangan kerugian penurunan nilai piutang pendidikan:

	<u>2020</u>
Saldo Awal Tahun	154.145.506
Pembentukan selama tahun Berjalan	2.690.649.141
Lain-lain	-
Saldo akhir tahun	<u>2.844.794.646</u>

b. Penelitian dan kerjasama

Akun ini merupakan piutang institut dan entitas anak yang timbul dari perikatan penelitian dan kerjasama, dengan pemerintah, universitas lain, yayasan/lembaga/instansi swasta maupun perorangan meliputi kontrak dan kerjasama Institut, Fakultas, Lembaga dan Pusat Studi serta unit lainnya.

Akun ini terdiri dari:

	<u>2020</u>
PPM PPLH	5.706.702.446
PPM PKSPL	1.903.769.400
PPN Pendapatan	988.529.968
PPM Reklamasi	747.791.250
PPM Fapet	-
Penelitian Fakultas Kehutanan	689.557.500
Penelitian P4W	576.855.566
Penelitian PKSPL	479.840.000
PPM Sekolah Bisnis	187.497.000
Saldo dipindahkan	11.280.543.131

8. ACCOUNT RECEIVABLES (continued)

2) Non Donations for Education Development

	<u>2019</u>	
	529.724.500	Bachelor
	21.550.000	Diploma
	173.960.000	Postgraduated
	<u>725.234.500</u>	
	-	Allowance for doubtful account
	<u>725.234.500</u>	Total Non Donations for Education Development

Grouping of educational receivables based on quality of account receivables on December 31, 2020 are as follows:

Movements of allowance for impairment losses on Educational Receivables

	<u>2019</u>	
	4.284.564.608	Beginning Balance
	(4.130.419.102)	Formation during the current year
	-	Others
	<u>154.145.506</u>	Balance at end of year

b. Cooperation research

This account represents receivables from institutes and subsidiaries arising from research and collaboration agreements with the government, other universities, foundations / institutions / private agencies and individuals including contracts and cooperation with institutes, faculties, institutes and study centers and other units.

This account consists of:

	<u>2019</u>	
	4.261.548.381	PPM PPLH
	-	PPM PKSPL
	635.501.002	PPN Pendapatan
	-	PPM Reklamasi
	-	PPM Fapet
	607.877.203	Penelitian Fakultas Kehutanan
	589.536.820	Penelitian P4W
	3.286.746.000	Penelitian PKSPL
	-	PPM Sekolah Bisnis
	9.381.209.407	Balance Transferred

**INSTITUT PERTANIAN BOGOR DAN ENTITAS ANAK
CATATAN ATAS LAPORAN KEUANGAN
KONSOLIDASIAN
UNTUK TAHUN YANG BERAKHIR PADA TANGGAL
31 DESEMBER 2020
(Disajikan dalam Rupiah, kecuali dinyatakan lain)**

**INSTITUT PERTANIAN BOGOR AND SUBSIDIARIES
NOTES TO THE CONSOLIDATED
FINANCIAL STATEMENT
FOR THE YEAR ENDED
DECEMBER 31, 2020
(Expressed in Rupiah, unless otherwise stated)**

8. PIUTANG USAHA (lanjutan)

b. Penelitian dan kerjasama (lanjutan)

	<u>2020</u>
Saldo dipindahkan	11.280.543.131
Penelitian Seafast	141.229.964
PPM Seafast	127.702.300
Penelitian Biofarmaka	74.099.999
Penelitian Care	62.000.000
PPM P2SDM	60.000.000
Penelitian SBRC	46.000.000
Penelitian FEMA	22.727.273
Penelitian PKHT Laboratorium	9.590.000
Kalibrasi dan Sertifikasi	-
Fakultas Pertanian	-
Fakultas Ekonomi	-
Sekolah Bisnis	-
Fakultas Teknologi Pertanian	-
Penelitian Ci-Best	-
Penelitian Reklamatam	-
L-RAMP	-
Penelitian Sekretariat LPPM	-
	<u>11.823.892.667</u>
Penyisihan piutang tak tertagih	(1.315.139.034)
Jumlah Kerjasama	<u>10.508.753.633</u>

Pengelompokan piutang kerjasama berdasarkan kualitas piutang pada 31 Desember 2020 sebagai berikut:

8. ACCOUNT RECEIVABLES (continued)

b. Cooperation research (continued)

	<u>2019</u>	
	9.381.209.407	Balance Transferred
	1.707.733.439	Penelitian Seafast
	-	PPM Seafast
	74.100.000	Penelitian Biofarmaka
	1.411.437.375	Penelitian Care
	-	PPM P2SDM
	846.640.801	Penelitian SBRC
	151.440.001	Penelitian FEMA
	-	Penelitian PKHT Laboratorium
	777.098.000	Kalibrasi dan Sertifikasi
	776.496.033	Fakultas Pertanian
	499.151.200	Fakultas Ekonomi
	256.602.090	Sekolah Bisnis
	75.000.000	Fakultas Teknologi Pertanian
	-	Penelitian Ci-Best
	28.514.945	Penelitian Reklamatam
	6.515.135	L-RAMP
	863.000	Penelitian Sekretariat LPPM
	<u>15.992.801.425</u>	
	(907.843.842)	<i>Allowance for doubtful account</i>
	<u>15.084.957.583</u>	Total Cooperation

Grouping of cooperation receivables based on quality of account receivables on December 31, 2020 are as follows:

31 Desember 2020/ December 31, 2020

	<u>Stage 1</u>	<u>Stage 2</u>	<u>Stage 3</u>	<u>Total</u>
PPM PPLH	5.263.602.446	-	443.100.000	5.706.702.446
PPM PKSPL	1.248.419.400	-	1.135.190.000	2.383.609.400
PPN Pendapatan	988.529.968	-	-	988.529.968
PPM Reklamatam	747.791.250	-	-	747.791.250
PPM Fapet	-	-	-	0
Penelitian Fakultas Kehutanan	689.557.500	-	-	689.557.500
Penelitian P4W	576.855.566	-	-	576.855.566
Penelitian PKSPL	-	-	-	0
PPM Sekolah Bisnis	187.497.000	-	-	187.497.000
Penelitian Seafast	149.207.300	-	119.724.964	268.932.264
PPM Seafast	-	-	-	0
Penelitian Biofarmaka	-	-	74.100.000	74.100.000
Penelitian Care	-	-	62.000.000	62.000.000
PPM P2SDM	60.000.000	-	-	60.000.000
Penelitian SBRC	46.000.000	-	-	46.000.000
Penelitian FEMA	22.727.273	-	-	22.727.273
Penelitian PKHT	9.590.000	-	-	9.590.000
Jumlah	<u>9.989.777.703</u>	<u>-</u>	<u>1.834.114.964</u>	<u>11.823.892.667</u>

**INSTITUT PERTANIAN BOGOR DAN ENTITAS ANAK
CATATAN ATAS LAPORAN KEUANGAN
KONSOLIDASIAN
UNTUK TAHUN YANG BERAKHIR PADA TANGGAL
31 DESEMBER 2020
(Disajikan dalam Rupiah, kecuali dinyatakan lain)**

**INSTITUT PERTANIAN BOGOR AND SUBSIDIARIES
NOTES TO THE CONSOLIDATED
FINANCIAL STATEMENT
FOR THE YEAR ENDED
DECEMBER 31, 2020
(Expressed in Rupiah, unless otherwise stated)**

8. PIUTANG USAHA (lanjutan)

b. Penelitian dan kerjasama (lanjutan)

Mutasi cadangan kerugian penurunan nilai piutang kerjasama:

	<u>2020</u>
Saldo Awal Tahun	907.843.842
Pembentukan selama tahun Berjalan	407.295.192
Saldo akhir tahun	<u>1.315.139.034</u>

c. Piutang satuan usaha penunjang

Akun ini terdiri dari:

	<u>2020</u>
Laboratorium Jasa Pengujian Kalibrasi dan Sertifikasi	1.834.560.400
SUP Penyewaan Tempat	389.317.500
SUA Analisis Tanah	97.829.000
SUA Departemen ITP	62.205.000
SUA Analisis Tanah, Tanaman dan Pupuk	78.795.000
SUA Analisis Air dan Biota	70.424.000
SUA Analisis Air dan Produk Agroindustri	28.331.637
SUA Institut Pertanian Bogor Culture Collection	13.713.636
SUA Farm AGH	9.654.401
L-RAMP	6.515.135
SUP Wisma Amarilis & Asrama Internasional	760.000
Bunga Deposito	-
	<u>2.592.105.709</u>
Penyisihan piutang tak tertagih	(28.465.859)
Jumlah Piutang Satuan Usaha Penunjang	<u>2.563.639.850</u>

Pengelompokan piutang satuan usaha penunjang berdasarkan kualitas piutang pada 31 Desember 2020 sebagai berikut:

	<u>31 Desember 2020/ December 31, 2020</u>			
	Stage 1	Stage 2	Stage 3	Total
Laboratorium Jasa Pengujian Kalibrasi dan Sertifikasi	1.693.730.400	140.830.000	-	1.834.560.400
SUP Penyewaan Tempat	389.317.500	-	-	389.317.500

8. ACCOUNT RECEIVABLES (continued)

b. Cooperation research (continued)

Movements of allowance for impairment losses on Cooperation Receivables

	<u>2019</u>	
	907.843.842	<i>Beginning Balance</i>
	-	<i>Formation during the current year</i>
	<u>907.843.842</u>	<i>Saldo akhir tahun</i>

c. Receivable from bussiness unit

This account consists of:

	<u>2019</u>	
Laboratorium Jasa Pengujian Kalibrasi dan Sertifikasi	-	<i>Laboratorium Jasa Pengujian Kalibrasi dan Sertifikasi</i>
SUP Penyewaan Tempat	430.917.500	<i>SUP Penyewaan Tempat</i>
SUA Analisis Tanah	228.460.118	<i>SUA Analisis Tanah</i>
SUA Departemen ITP	71.147.409	<i>SUA Departemen ITP</i>
SUA Analisis Tanah, Tanaman dan Pupuk	2.397.000	<i>SUA Analisis Tanah, Tanaman dan Pupuk</i>
SUA Analisis Air dan Biota	5.022.000	<i>SUA Analisis Air dan Biota</i>
SUA Analisis Air dan Produk Agroindustri	159.034.037	<i>SUA Analisis Air dan Produk Agroindustri</i>
SUA Institut Pertanian Bogor Culture Collection	-	<i>SUA Institut Pertanian Bogor Culture Collection</i>
SUA Farm AGH	-	<i>SUA Farm AGH</i>
L-RAMP	55.279.091	<i>L-RAMP</i>
SUP Wisma Amarilis & Asrama Internasional	760.000	<i>SUP Wisma Amarilis & Asrama Internasional</i>
Bunga Deposito	679.296.044	<i>Bunga Deposito</i>
	<u>1.632.313.199</u>	
Allowance for doubtful account	(231.351.690)	<i>Allowance for doubtful account</i>
Receivable From Bussiness Unit	<u>1.400.961.510</u>	<i>Receivable From Bussiness Unit</i>

Grouping of receivable from bussiness unit based on quality of account receivables on December 31, 2020 are as follows:

8. PIUTANG USAHA (lanjutan)

8. ACCOUNT RECEIVABLES (continued)

c. Piutang satuan usaha penunjang (lanjutan)

c. Receivable from bussiness unit (continued)

31 Desember 2020/ December 31, 2020

	Stage 1	Stage 2	Stage 3	Total
SUA Analisis Tanah	75.445.000	22.384.000	-	97.829.000
SUA Departemen ITP	62.205.000	-	-	62.205.000
SUA Analisis Tanah, Tanaman dan Pupuk	78.795.000	-	-	78.795.000
SUA Analisis Air dan Biota	70.424.000	-	-	70.424.000
SUA Analisis Air dan Produk Agroindustri	28.331.637	-	-	28.331.637
SUA Institut Pertanian Bogor Culture Collection	13.713.636	-	-	13.713.636
SUA Farm AGH	9.654.401	-	-	9.654.401
L-RAMP	6.515.135	-	-	6.515.135
SUP Wisma Amarilis & Asrama Internasional	760.000	-	-	760.000
Jumlah	2.428.891.709	163.214.000	0	2.592.105.709

Mutasi cadangan kerugian penurunan nilai piutang satuan usaha penunjang:

Movements of allowance for impairment losses on receivable from bussiness unit:

	2020	2019	
Saldo Awal Tahun	231.351.690	231.351.690	Beginning Balance
Penerapan awal PSAK 71	-	-	Early adoption of PSAK 71
Pembentukan selama tahun Berjalan	-	-	Formation during the current year
Lain-lain	(202.885.831)	-	Lain-lain
Saldo akhir tahun	28.465.859	231.351.690	Saldo akhir tahun

Berdasarkan hasil penelaahan keadaan akun piutang masing-masing klasifikasi pada akhir tahun, Manajemen Institut berkeyakinan bahwa penyisihan piutang tak tertagih telah memadai untuk menutup kemungkinan kerugian atas tidak tertagihnya piutang.

Based on a accounts receivable circumstances review of each clasification at the end of the year, the Management of the Institut believes that the allowance for doubtful accounts was adequate to cover possible losses from uncollectible accounts receivable.

d. Piutang program

d. receivables program

	2020	2019	
Piutang prefinancing	5.431.675.062	6.003.987.015	Prefinancing receivables
Dikurangi Penyisihan piutang tak tertagih	(2.462.403.817)	(3.438.018.998)	Allowance for doubtful account
	2.969.271.245	2.565.968.017	

Pengelompokan piutang program berdasarkan kualitas piutang pada 31 Desember 2020 sebagai berikut:

Grouping of Program Receivable based on quality of account receivables on December 31, 2020 are as follows:

31 Desember 2020/ December 31, 2020

	Stage 1	Stage 2	Stage 3	Total
Piutang Prefinancing/Prefinancing receivables	-	5.431.675.062	-	5.431.675.062
Jumlah	-	5.431.675.062	-	5.431.675.062

**INSTITUT PERTANIAN BOGOR DAN ENTITAS ANAK
CATATAN ATAS LAPORAN KEUANGAN
KONSOLIDASIAN
UNTUK TAHUN YANG BERAKHIR PADA TANGGAL
31 DESEMBER 2020
(Disajikan dalam Rupiah, kecuali dinyatakan lain)**

**INSTITUT PERTANIAN BOGOR AND SUBSIDIARIES
NOTES TO THE CONSOLIDATED
FINANCIAL STATEMENT
FOR THE YEAR ENDED
DECEMBER 31, 2020
(Expressed in Rupiah, unless otherwise stated)**

8. PIUTANG USAHA (lanjutan)

d. Piutang program (lanjutan)

Mutasi cadangan kerugian penurunan nilai piutang prefinancing:

	<u>2020</u>
Saldo Awal Tahun	3.438.018.998
Penerapan awal PSAK 71	-
Pembentukan selama tahun Berjalan	(975.615.181)
Lain-lain	-
Saldo akhir tahun	<u>2.462.403.817</u>

9. PIUTANG DAN PEMBIAYAAN DENGAN PRINSIP SYARIAH

	<u>2020</u>
Murabahah	17.755.220.684
Ijarah multi jasa	1.590.280.194
Pembiayaan Mudharabah	88.000.000
Pinjaman Qardh	1.008.435.471
Aset Ijarah	250.000.000
Jumlah Piutang Usaha	<u>20.691.936.349</u>
Cadangan Kerugian/ Penyisihan Penghapusan Aset (PPA)	(490.904.025)
Akumulasi Penyusutan Aset Ijarah	(160.491.416)
Jumlah Piutang Usaha - neto	<u>20.040.540.908</u>

Dikurangi :

Bagian lancar piutang usaha	10.338.556.776
Jumlah bagian tidak lancar piutang usaha	<u>9.701.984.131</u>

8. ACCOUNT RECEIVABLES (continued)

d. Receivables program (continued)

Movements of allowance for impairment losses on prefinancing receivable:

	<u>2019</u>	
	2.914.126.252	<i>Beginning Balance</i>
	-	<i>Early adoption of PSAK 71</i>
	523.892.746	<i>Formation during the current year</i>
	-	<i>Others</i>
	<u>3.438.018.998</u>	<i>Balance at end of year</i>

9. RECEIVABLES AND FINANCING WITH SHARIA PRINCIPLES

	<u>2019</u>	
	12.884.135.269	<i>Murabahah</i>
	1.500.961.017	<i>Multi-service Ijarah</i>
	130.000.000	<i>Mudharabah Financing</i>
	1.196.400.126	<i>Qardh Loan</i>
	304.000.000	<i>Ijarah assets</i>
Jumlah Piutang Usaha	<u>16.015.496.412</u>	<i>Total Accounts Receivable</i>
Cadangan Kerugian/ Penyisihan allowance for losses/ allowance for asset losses	(498.113.881)	
Akumulasi Penyusutan Accumulated Depreciation Ijarah Assets	(114.404.544)	
Jumlah Piutang Usaha - neto	<u>15.402.977.987</u>	<i>Total Accounts Receivable - neto</i>

Less :

Current portion of accounts receivable

Total Accounts Receivable - non current

INSTITUT PERTANIAN BOGOR DAN ENTITAS ANAK
CATATAN ATAS LAPORAN KEUANGAN
KONSOLIDASIAN
UNTUK TAHUN YANG BERAKHIR PADA TANGGAL
31 DESEMBER 2020
(Disajikan dalam Rupiah, kecuali dinyatakan lain)

INSTITUT PERTANIAN BOGOR AND SUBSIDIARIES
NOTES TO THE CONSOLIDATED
FINANCIAL STATEMENT
FOR THE YEAR ENDED
DECEMBER 31, 2020
(Expressed in Rupiah, unless otherwise stated)

9. PIUTANG DAN PEMBIAYAAN DENGAN PRINSIP SYARIAH (lanjutan)

Pengelompokan piutang dan pembiayaan dengan prinsip syariah berdasarkan kualitas piutang pada 31 Desember 2020 sebagai berikut:

Murabahah

	Lancar/ Current	Perhatian khusus/ Special mention	Kurang Lancar/ Non Current	Diragukan/ Doubtful	Macet	Jumlah
Modal Kerja	10.496.438.109	904.261.352	0	0	312.572.534	11.713.271.995
Investasi	235.540.284	0	0	0	0	235.540.284
Konsumsi	8.878.584.454	2.160.812.853	47.150.402	16.896.038	521.027.389	11.624.471.136
Marjin yang ditangguhkan	(4.468.279.629)	(1.074.192.390)	(5.748.110)	(2.072.362)	(267.770.240)	(5.818.062.731)
	15.142.283.218	1.990.881.815	41.402.292	14.823.676	565.829.683	17.755.220.684
PPA	(75.711.531)	(6.198.885)	(4.140.229)	(7.411.839)	(66.588.330)	(84.339.283)
Jumlah Neto	15.066.571.687	1.984.682.930	37.262.063	7.411.837	499.241.353	17.670.881.401

31 Desember 2020/ December 31, 2020

9. RECEIVABLES AND FINANCING WITH SHARIA PRINCIPLES (continued)

Accounts receivable and financing are classified according to sharia principles based on the quality of receivables as of December 31, 2020 as follows:

Murabahah

	Lancar/ Current	Perhatian khusus/ Special mention	Kurang Lancar/ Non Current	Diragukan/ Doubtful	Macet	Jumlah
Modal Kerja	1.627.320.325	272.447.233	126.056.460	52.821.000	691.817.250	2.770.462.268
Investasi	300.081.000	172.066.000				472.147.000
Konsumsi	10.697.179.854	3.296.213.029	397.009.599	321.499.283	617.386.000	15.329.287.765
Marjin yang ditangguhkan	(3.816.125.098)	(1.094.858.332)	(105.403.332)	(154.683.187)	(516.691.815)	(5.687.761.764)
	8.808.456.081	2.645.867.930	417.662.727	219.637.096	792.511.435	12.884.135.269
PPA	(44.625.975)	(13.229.338)	(14.219.221)	(82.663.736)	(13.722.400)	(123.834.695)
Jumlah Neto	8.763.830.106	2.632.638.592	403.443.506	136.973.360	778.789.035	12.760.300.574

31 Desember 2019/ December 31, 2019

Ijarah Multi Jasa

	Lancar/ Current	Perhatian khusus/ Special mention	Kurang Lancar/ Non Current	Diragukan/ Doubtful	Macet	Jumlah
Modal Kerja	959.715.607	93.858.591	-	-	-	1.053.574.198
Investasi	-	-	-	-	-	-
Konsumsi	949.245.385	65.858.534	4.621.000	5.985.997	36.499.000	1.062.209.916
Marjin yang ditangguhkan	(469.161.226)	(46.339.258)	(480.351)	(1.040.035)	(8.483.050)	(525.503.920)
	1.439.799.766	113.377.867	4.140.649	4.945.962	28.015.950	1.590.280.194
PPA	(7.198.997)	(566.891)	(414.065)	(2.472.981)	(20.419.824)	(31.072.758)
Jumlah Neto	1.432.600.769	112.810.976	3.726.584	2.472.981	7.596.126	1.559.207.436

Multi Service Ijara

31 Desember 2020/ December 31, 2020

INSTITUT PERTANIAN BOGOR DAN ENTITAS ANAK
CATATAN ATAS LAPORAN KEUANGAN
KONSOLIDASIAN
UNTUK TAHUN YANG BERAKHIR PADA TANGGAL
31 DESEMBER 2020
(Disajikan dalam Rupiah, kecuali dinyatakan lain)

INSTITUT PERTANIAN BOGOR AND SUBSIDIARIES
NOTES TO THE CONSOLIDATED
FINANCIAL STATEMENT
FOR THE YEAR ENDED
DECEMBER 31, 2020
(Expressed in Rupiah, unless otherwise stated)

9. PIUTANG USAHA DENGAN PRINSIP SYARIAH
(lanjutan)

9. ACCOUNT RECEIVABLES WITH SHARIA
PRINCIPLES (continued)

Ijarah Multi Jasa

Multi Service Ijara

31 Desember 2019/ December 31, 2019

	Lancar/ Current	Perhatian khusus/ Special mention	Kurang Lancar/ Non Current	Diragukan/ Doubtful	Macet	Jumlah
Modal Kerja		-	-	-	-	-
Investasi	174.724.000	-	-	-	-	174.724.000
Konsumsi	820.840.798	712.488.537	239.149.002	41.892.000	-	1.814.370.337
Marjin yang ditangguhkan	(222.723.305)	(185.493.738)	(69.158.288)	(10.757.989)	-	(488.133.320)
	<u>772.841.493</u>	<u>526.994.799</u>	<u>169.990.714</u>	<u>31.134.011</u>	-	<u>1.500.961.017</u>
PPA	(2.742.276)	(1.869.937)	(1.492.447)	-	-	(6.104.660)
Jumlah Neto	<u>770.099.217</u>	<u>525.124.862</u>	<u>168.498.267</u>	<u>31.134.011</u>	-	<u>1.494.856.357</u>

Pembiayaan Mudharabah

Mudharabah Financing

31 Desember 2020/ December 31, 2020

	Lancar/ Current	Perhatian khusus/ Special mention	Kurang Lancar/ Non Current	Diragukan/ Doubtful	Macet	Jumlah
Modal Kerja	88.000.000	-	-	-	-	88.000.000
Investasi	-	-	-	-	-	-
Konsumsi	-	-	-	-	-	-
	<u>88.000.000</u>	-	-	-	-	<u>88.000.000</u>
PPA	(650.000)	-	-	-	-	(650.000)
Jumlah Neto	<u>87.350.000</u>	-	-	-	-	<u>87.350.000</u>

31 Desember 2019/ December 31, 2019

	Lancar/ Current	Perhatian khusus/ Special mention	Kurang Lancar/ Non Current	Diragukan/ Doubtful	Macet	Jumlah
Modal Kerja	130.000.000	-	-	-	-	130.000.000
Investasi	-	-	-	-	-	-
Konsumsi	-	-	-	-	-	-
	<u>130.000.000</u>	-	-	-	-	<u>130.000.000</u>
PPA	(650.000)	-	-	-	-	(650.000)
Jumlah Neto	<u>129.350.000</u>	-	-	-	-	<u>129.350.000</u>

INSTITUT PERTANIAN BOGOR DAN ENTITAS ANAK
CATATAN ATAS LAPORAN KEUANGAN
KONSOLIDASIAN
UNTUK TAHUN YANG BERAKHIR PADA TANGGAL
31 DESEMBER 2020
(Disajikan dalam Rupiah, kecuali dinyatakan lain)

INSTITUT PERTANIAN BOGOR AND SUBSIDIARIES
NOTES TO THE CONSOLIDATED
FINANCIAL STATEMENT
FOR THE YEAR ENDED
DECEMBER 31, 2020
(Expressed in Rupiah, unless otherwise stated)

9. PIUTANG USAHA DENGAN PRINSIP SYARIAH
(lanjutan)

9. ACCOUNT RECEIVABLES WITH SHARIA
PRINCIPLES (continued)

Pinjaman Qardh

Qardh Loan

31 Desember 2020/ December 31, 2020

	Lancar/ Current	Perhatian khusus/ Special mention	Kurang Lancar/ Non Current	Diragukan/ Doubtful	Macet	Jumlah
Pinjaman Qardh	379.800.964	-	-	-	628.634.507	1.008.435.471
PPA	(1.899.004)	-	-	-	(297.231.449)	(299.130.453)
Jumlah Neto	<u>377.901.960</u>	<u>-</u>	<u>-</u>	<u>-</u>	<u>331.403.058</u>	<u>709.305.018</u>

31 Desember 2019/ December 31, 2019

	Lancar/ Current	Perhatian khusus/ Special mention	Kurang Lancar/ Non Current	Diragukan/ Doubtful	Macet	Jumlah
Pinjaman Qardh	474.226.270	65.225.800	17.206.852	-	639.741.174	1.196.400.126
PPA	(2.371.131)	(326.129)	(1.720.685)	-	(294.712.507)	-299.130.452
Jumlah Neto	<u>471.855.139</u>	<u>64.899.671</u>	<u>15.486.167</u>	<u>-</u>	<u>345.028.667</u>	<u>897.269.674</u>

10. PERSEDIAAN

10. INVENTORIES

Akun ini terdiri dari:

This account consists of:

	2020	2019	
Persediaan Barang Jadi	2.814.763.881	3.546.400.450	Finished Goods Inventory
Barang Habis Pakai	601.149.552	1.411.089.371	Consumables
Bahan Praktikum	2.327.459.858	1.658.162.314	Practicum Materials
Alat Kebersihan	1.427.675.215	922.039.959	Cleaning tool
Alat Listrik	1.457.686.355	818.574.533	Electric Appliance
Alat Tulis kantor dan Barang cetakan	2.063.743.435	1.415.875.811	Office stationery and printed materials
Persediaan Diserahkan Ke Masyarakat	565.884.997	480.795.000	Supplies handed over to the public
Persediaan Bahan Baku	381.757.607	1.557.928.248	Raw Material Inventory
Persediaan Obat-obatan	860.895.189	66.618.779	Medicine Supplies
Tanaman dan Hewan Ternak	170.324.500	228.500.840	Livestock and Plants
Persediaan Glassware	8.900.000	42.615.900	Glassware Supplies
Jumlah	<u>12.680.240.590</u>	<u>12.148.601.205</u>	Total

11. PEMBAYARAN DIMUKA

11. PREPAYMENTS

Akun ini terdiri dari:

This account consists of:

	2020	2019	
Uang Muka	15.355.091.952	2.499.966.283	Advances
Asuransi	500.845.529	351.225.949	Insurance
Sewa	822.345.447	2.042.992.998	Rent
Lainnya	1.142.943.760	-	Others
Jumlah	<u>17.821.226.688</u>	<u>4.894.185.230</u>	Total

11. PEMBAYARAN DIMUKA (lanjutan)

Uang muka kegiatan merupakan uang muka atas kegiatan - kegiatan operasional atau kerjasama fakultas/unit kerja di lingkungan Institut dan entitas anak serta uang muka yang belum dipertanggungjawabkan.

Uang muka atas asuransi merupakan pembayaran dimuka atas asuransi kebakaran, kendaraan dan pegawai.

12. ASET LANCAR LAINNYA

Akun ini terdiri dari:

	2020
Tuntutan ganti rugi	1.780.075.428
Bank garansi	823.044.825
Pendapatan yang akan diterima	235.561.569
Taksiran pengembalian pajak	22.617.751
Rekening/ Dana yang dibatasi penggunaannya	-
	<u>2.861.299.573</u>
Penyisihan aset lancar lainnya	(1.780.075.428)
Total Aset Lancar Lainnya	<u><u>1.081.224.145</u></u>

Akun ini merupakan aset lancar lainnya berupa tuntutan ganti rugi, garansi bank yang digunakan sebagai jaminan pelaksanaan atas proyek-proyek kerja sama yang dikerjakan oleh Institut dan entitas anak lancar serta aset lancar lainnya yang berupa deposito yang menjadi agunan di Bank Syariah Mandiri.

Tuntutan Ganti Rugi

Tuntutan Ganti Rugi merupakan kelebihan belanja perjalanan dinas, kelebihan pembayaran institut dan entitas anak ke pihak ketiga dan pengembalian penerimaan unit yang belum disetorkan dari Hasil Laporan PDTT BPK nomor 03/HP/XVI/01/01/2017 dan 75/HP/XVI/02/2019, namun pada tanggal neraca masih belum diselesaikan oleh pelaksana.

	2020
Pengembalian Perjalanan Dinas	37.308.000
Pengembalian Biaya Advokasi Hukum	1.035.112.000
Pengembalian Denda Pengadaan Barang dan Jasa	518.555.608
Pengembalian Penerimaan Unit Sewa Gedung Alumni	189.099.820
	<u>1.780.075.428</u>

11. PREPAYMENTS (continued)

Advances for activities represent advances for operational activities or collaboration between faculties / work units within the Institute and its subsidiaries as well as advances that have not been accounted for.

Advances for insurance represent prepayments for fire, vehicle and employee insurance.

12. OTHER CURRENT ASSETS

This account consists of:

	2019	
	1.817.832.719	Indemnification
	1.052.880.010	Bank Guarantee
	158.501.939	Accrued Revenue
	-	Estimated tax returns
	3.246.818.107	Accounts with restricted fund
	<u>6.276.032.775</u>	
	(186.283.272)	Allowance for doubtful
Total Other Current Assets	<u><u>6.089.749.503</u></u>	Total Other Current Assets

This account represents other current assets in the form of claims for compensation, bank guarantees which are used as collateral for the implementation of cooperation projects undertaken by the Institute and its current subsidiaries and other current assets in the form of deposits which are used as collateral at Bank Syariah Mandiri.

The Indemnification Requirement

Claims for Compensation Claims are excess of official travel expenditures, excess payments of institutes and subsidiaries to third parties and refunds of unpaid unit receipts from BPK PDTT Report Results number 03 / HP / XVI / 01/01/2017 and 75 / HP / XVI / 02/2019, but the balance sheet date has not yet been completed by the executor.

	2019	
	57.515.000	Return of Official Travel
	1.035.112.000	Refund of Legal Advocacy Fees
	518.555.608	Refund of Goods and Services Procurement Fines
	206.650.111	Refund of Alumni Building Rental Unit Receipts
	<u>1.817.832.719</u>	

12. ASET LANCAR LAINNYA

Tuntutan Ganti Rugi (lanjutan)

	2020
Penyisihan aset lancar lainnya	(1.780.075.428)
Jumlah Tuntutan Ganti Rugi	-

Pengelompokan tuntutan ganti rugi berdasarkan kualitas aset lancar lainnya pada 31 Desember 2020 sebagai berikut:

	31 Desember 2020/ December 31, 2020			
	Stage 1	Stage 2	Stage 3	Total
Pengembalian Perjalanan Dinas/Return of Official Travel	-	-	37.308.000	37.308.000
Pengembalian Biaya Advokasi Hukum/ Refund of Legal	-	-	1.035.112.000	1.035.112.000
Pengembalian Denda Pengadaan Barang dan Jasa/ Refund of Goods and Services Procurement Fines	-	-	518.555.608	518.555.608
Pengembalian Penerimaan Unit Sewa Gedung Alumni/ Refund of Alumni Building Rental Unit Receipts	-	-	189.099.820	189.099.820
Jumlah	-	-	1.780.075.428	1.780.075.428

Mutasi cadangan kerugian penurunan nilai tuntutan ganti rugi:

	2020
Saldo Awal Tahun	186.283.272
Pembentukan selama tahun Berjalan	1.593.792.156
Lain-lain	-
Saldo akhir tahun	1.780.075.428

13. INVESTASI PADA ENTITAS ASOSIASI

Akun ini terdiri dari:

	2020
PT Bogor Anggana Cendekia	8.000.000.000
PT Grahawita Cendekia	2.700.000.000
PT Siak Prima Nusalima	2.000.000.000
PT IPB Shigeta Animal Pharmaceuticals	1.171.300.000
PT Provibio Teknologi Indonesia	75.000.000
Jumlah	13.946.300.000

12. OTHER CURRENT ASSETS

The Indemnification Requirement

	2019	
	(186.283.272)	Allowance for doubtful account
Total The Indemnification Requirement	1.631.549.447	

Grouping of The Indemnification Requirement based on quality of other current asset on December 31, 2020 are as follows:

Movements of allowance for impairment losses on The Indemnification Requirement :

	2019	
	-	Beginning Balance
	186.283.272	Formation during the current year
	-	Others
Total	186.283.272	Balance at end of year

13. INVESTMENT IN ASSOCIATES

This account consists of:

	2019	
	8.000.000.000	PT Bogor Anggana Cendekia
	2.700.000.000	PT Grahawita Cendekia
	2.000.000.000	PT Siak Prima Nusalima
	1.171.300.000	PT IPB Shigeta Animal Pharmaceuticals
	75.000.000	PT Provibio Teknologi Indonesia
Total	13.946.300.000	

**INSTITUT PERTANIAN BOGOR DAN ENTITAS ANAK
CATATAN ATAS LAPORAN KEUANGAN
KONSOLIDASIAN
UNTUK TAHUN YANG BERAKHIR PADA TANGGAL
31 DESEMBER 2020
(Disajikan dalam Rupiah, kecuali dinyatakan lain)**

**INSTITUT PERTANIAN BOGOR AND SUBSIDIARIES
NOTES TO THE CONSOLIDATED
FINANCIAL STATEMENT
FOR THE YEAR ENDED
DECEMBER 31, 2020
(Expressed in Rupiah, unless otherwise stated)**

13. INVESTASI PADA ENTITAS ASOSIASI (lanjutan)

Rincian ringkasan informasi keuangan entitas asosiasi adalah sebagai berikut:

13. INVESTMENT IN ASSOCIATES (continued)

The summary details of the financial information of the associates are as follows:

	31 Desember 2020/ December 31, 2020		
	Aset/ Assets	Pendapatan/ Revenues	Laba (Rugi)/ Profit (Loss)
PT Bogor Anggana Cendekia	170.931.019.348	101.520.777.778	64.848.556.013
PT Grahawita Cendekia	58.861.635.780	25.591.154.671	11.757.022.527
PT IPB Shigeta Animal Pharmaceuticals	18.982.750.498	7.960.718.100	(7.570.785.758)
	31 Desember 2019/ December 31, 2019		
	Aset/ Assets	Pendapatan/ Revenues	Laba (Rugi)/ Profit (Loss)
PT Bogor Anggana Cendekia	197.137.536.001	184.982.534.734	143.485.932.337
PT Grahawita Cendekia	17.946.066.431	50.293.037.659	26.479.628.095
PT IPB Shigeta Animal Pharmaceuticals	25.817.610.408	15.118.040.000	(3.604.950.800)

14. PROPERTI INVESTASI

Akun ini merupakan pencatatan aset tetap yang di sewakan untuk tujuan komersial, Nilai properti investasi pada 31 Desember 2020 dan 2019 masing-masing sebesar Rp3.208.257.020,- dan Rp.3.208.257.020,-.

Properti investasi merupakan properti berupa tanah/ bangunan/ bagian dari suatu bangunan/ kedua duanya yang dikuasai oleh institut dan entitas anak untuk menghasilkan rental/ sewa/ untuk kenaikan nilai atau kedua dan tidak untuk digunakan dalam produksi/ penyediaan barang dan jasa/ tujuan administratif dan/ dijual dalam kegiatan usaha sehari-hari.

14. INVESTMENT PROPERTY

This account is a listing of fixed assets that are leased for commercial purposes, the value of investment property as of December 31, 2020 and 2019 is IDR 3,208,257,020 and IDR 3,208,257,020, respectively.

Investment property is property in the form of land / building / part of a building / both controlled by the institute and its subsidiaries to generate rental / lease / for value increase or second and not for use in the production / supply of goods and services / administrative purposes and / sold in daily business activities.

15. ASET TETAP

15. FIXED ASSETS

	2020					
	Saldo Awal/ Beginning Balance	Penambahan/ Addition	Pengurangan/ Disposal	Reklasifikasi/ Reclassification	Saldo akhir/ Ending balance	
<u>Harga perolehan</u>						<u>Acquisition cost</u>
Bangunan	1.641.276.602.539	150.058.422.257		6.828.917.707	1.798.163.942.503	Building
Peralatan dan mesin	883.391.120.733	64.958.785.998	(2.617.653.529)	-	945.732.253.202	Equipment and machineries
Jalan, irigasi dan jaringan	36.082.910.650	3.310.654.575		-	39.393.565.225	Roads, irrigations and installations
Aset tetap lainnya	14.989.801.410	243.116.230		-	15.232.917.640	Other fixed assets
Aset dalam penyelesaian	13.384.029.933	49.845.007.086	-	(6.828.917.707)	56.400.119.312	Assets in progress
Jumlah	2.589.124.465.265	268.415.986.146	(2.617.653.529)	-	2.854.922.797.903	Total

INSTITUT PERTANIAN BOGOR DAN ENTITAS ANAK
CATATAN ATAS LAPORAN KEUANGAN
KONSOLIDASIAN
UNTUK TAHUN YANG BERAKHIR PADA TANGGAL
31 DESEMBER 2020
(Disajikan dalam Rupiah, kecuali dinyatakan lain)

INSTITUT PERTANIAN BOGOR AND SUBSIDIARIES
NOTES TO THE CONSOLIDATED
FINANCIAL STATEMENT
FOR THE YEAR ENDED
DECEMBER 31, 2020
(Expressed in Rupiah, unless otherwise stated)

15. ASET TETAP (lanjutan)

15. FIXED ASSETS (continued)

	2020					
	Saldo Awal/ Beginning Balance	Penambahan/ Addition	Pengurangan/ Disposal	Reklasifikasi/ Reclassification	Saldo akhir/ Ending balance	
<u>Akm. penyusutan</u>						<u>Acc. depreciation</u>
Bangunan	1.005.231.754.654	35.111.957.949	-	-	1.040.343.712.603	Building
Peralatan dan mesin	685.158.314.325	74.862.349.956	(1.905.884.029)	-	758.114.780.252	Equipment and machineries
Jalan, irigasi dan jaringan	13.971.557.806	1.167.371.779	-	-	15.138.929.585	Roads, irrigations and installations
Aset tetap lainnya	4.068.378.104	18.690.833	-	-	4.087.068.937	Other fixed assets
Jumlah	1.708.430.004.889	111.160.370.517	(1.905.884.029)	-	1.817.684.491.376	Total
Nilai Buku	880.694.460.376				1.037.238.306.527	Book value
	2019					
	Saldo Awal/ Beginning Balance	Penambahan/ Addition	Pengurangan/ Disposal	Reklasifikasi/ Reclassification	Saldo akhir/ Ending balance	
<u>Harga perolehan</u>						<u>Acquisition cost</u>
Bangunan	1.539.848.605.314	47.513.701.893	(461.631.648)	54.375.926.980	1.641.276.602.539	Building
Peralatan dan mesin	788.092.536.296	114.587.343.529	(19.288.759.092)	-	883.391.120.733	Equipment and machineries
Jalan, irigasi dan jaringan	35.164.202.700	918.707.950	-	-	36.082.910.650	Roads, irrigations and installations
Aset tetap lainnya	14.454.871.498	534.929.912	-	-	14.989.801.410	Other fixed assets
Aset dalam penyelesaian	57.584.184.000	13.384.029.933	-	(57.584.184.000)	13.384.029.933	Assets in progress
Jumlah	2.435.144.399.808	176.938.713.217	(19.750.390.740)	(3.208.257.020)	2.589.124.465.265	Total
	2019					
	Saldo Awal/ Beginning Balance	Penambahan/ Addition	Pengurangan/ Disposal	Reklasifikasi/ Reclassification	Saldo akhir/ Ending balance	
<u>Akm. penyusutan</u>						<u>Acc. depreciation</u>
Bangunan	958.143.422.745	47.549.963.557	(461.631.648)	-	1.005.231.754.654	Building
Peralatan dan mesin	641.456.137.676	62.990.935.741	(19.288.759.092)	-	685.158.314.325	Equipment and machineries
Jalan, irigasi dan jaringan	12.706.648.640	1.264.909.166	-	-	13.971.557.806	Roads, irrigations and installations
Aset tetap lainnya	4.033.816.366	34.561.738	-	-	4.068.378.104	Other fixed assets
Jumlah	1.616.340.025.428	111.840.370.201	(19.750.390.740)	-	1.708.430.004.889	Total
Nilai Buku	818.804.374.380				880.694.460.376	Book value

15. ASET TETAP (lanjutan)

Aset tetap Institut dan entitas anak tidak digunakan sebagai jaminan pinjaman pada pihak manapun.

Aset Tetap Institut dan entitas anak berupa tanah tidak dicatat dalam Laporan Keuangan berdasarkan Peraturan Pemerintah Republik Indonesia Nomor 66 Tahun 2013 tentang Statuta Institut Pertanian Bogor pasal 100 ayat 1 yang menyatakan bahwa Kekayaan awal IPB berasal dari kekayaan negara yang dipisahkan, kecuali tanah.

Berdasarkan Keputusan Menteri Keuangan Republik Indonesia Nomor 178/KMK.06/2016 tanggal 21 Maret 2016, Aset Tetap berupa Tanah tidak dicatat dalam Laporan Keuangan Institut sebagai nilai kekayaan awal PTN Badan Hukum Institut Pertanian Bogor.

Berdasarkan Peraturan Pemerintah Nomor 26 Tahun 2015 tentang Bentuk dan Mekanisme Pendanaan Perguruan Tinggi Negeri Badan Hukum pasal 19 ayat (3) dan (5) yang menyatakan bahwa aset berupa tanah yang berada dalam penguasaan PTN Badan Hukum yang diperoleh dari anggaran pendapatan dan belanja negara merupakan barang milik negara dan ditatausahakan dalam daftar barang milik negara oleh menteri.

Aset tetap barang milik negara berupa tanah yang dimanfaatkan oleh Institut Pertanian Bogor seluas 6.837.631 m² dengan nilai Rp1.501.727.472.921,-. Tanah tersebut berlokasi di Provinsi Jawa Barat seluas 6.834.596 m² dengan nilai Rp1.501.181.172.921,- dan berlokasi di Provinsi Banten seluas 3.035 m² dengan nilai Rp546.300.000,-.

Pada 31 Desember 2020 Aset Tetap berupa Kendaraan telah di asuransikan pada PT Sinarmas, PT Aswata Biaya, PT Jasaraharja Putera Syariah, PT Revention Mitra, PT Asuransi Astra Buana. Manajemen berpendapat bahwa nilai pertanggungan asuransi cukup untuk menutup kerugian dari aset tetap yang telah diasuransikan tersebut.

16. ASET TIDAK BERWUJUD

	2020					Acquisition cost
	Saldo Awal/ Beginning Balance	Penambahan/ Addition	Pengurangan/ Disposal	Reklasifikasi/ Reclassification	Saldo akhir/ Ending balance	
<u>Harga perolehan</u>						
Software	8.360.595.750	753.280.411	(300.295.462)		8.813.580.699	Software
Hak paten dan lisensi	10.072.317.118	4.401.489.323	(30.002.240)	-	14.443.804.201	Paten rights and licenses
Goodwill	350.000.000	-	-	-	350.000.000	Goodwill
Aset tidak berwujud lainnya	187.792.500	29.639.819	-	-	217.432.319	Other intangible Assets
Jumlah	18.970.705.368	5.184.409.553	(330.297.702)	-	23.824.817.219	Total

15. FIXED ASSETS (continued)

Fixed assets of the Institute and its subsidiaries are not used as collateral for loans to any party

Fixed assets of the Institute and its subsidiaries in the form of land are not recorded in the Financial Statements based on Government Regulation of the Republic of Indonesia Number 66 of 2013 concerning the Statute of the Bogor Agricultural Institute Article 100 paragraph 1 which states that IPB's initial assets came from separated state assets, except for land.

Based on to decision of the Ministry of Finance (KMK) Republic of Indonesia Number 178/KMK.06/2016 dated March 21, 2016 Fixed assets form of Land is not recorded in the Financial Statements of the Institute as the value of initial wealth PTN Legal Entity Institut Pertanian Bogor.

Based on Government Regulation Number 26 Year 2015 about Form and Funding Mechanisms of Public University with Legal Entity Article 19 paragraph (3) and (5) which states that the land that are in possession of Public University with Legal Entity obtained from APBN are Government owned and administered in the list of state property by the minister.

The fixed assets of state property form of land which is used by Institut Pertanian Bogor covering an area of 6,837,631 m² with a value of Rp1,501,727,472,921,-. Land located in West Java Province covering an area of 6,834,596 m² with a value of Rp1,501,181,172,921,- and in Banten Province covering an area of 3,035 m² with a value of Rp546,300,000,-.

On December 31, 2020 Fixed Assets in the form of Vehicles have been insured to PT Sinarmas, PT Aswata Biaya, PT Jasaraharja Putera Syariah, PT Revention Mitra, PT Asuransi Astra Buana. Management believes that the insurance coverage is adequate to cover the losses on the insured property.

16. INTANGIBLE ASSETS

16. ASET TIDAK BERWUJUD (lanjutan)

16. INTANGIBLE ASSETS (continued)

	2020					
	Saldo Awal/ Beginning Balance	Penambahan/ Addition	Pengurangan/ Disposal	Reklasifikasi/ Reclassification	Saldo akhir/ Ending balance	
<u>Akm. penyusutan</u>						<u>Acc. depreciation</u>
Software	13.669.887.849	1.782.466.396	(94.376.500)	-	15.357.977.745	Software
Hak paten dan lisensi	70.875.000	50.615.575	(65.615.575)	-	55.875.000	Paten rights and licenses
Goodwill	200.000.000	30.000.000	-	-	230.000.000	Goodwill
Aset tidak berwujud lainnya	93.295.166	49.606.637	-	-	142.901.803	Other intangible Assets
Jumlah	14.034.058.015	1.833.081.971	(159.992.075)	-	15.786.754.548	Total
Nilai Buku	4.936.647.353				8.038.062.671	Book value
	2019					
	Saldo Awal/ Beginning Balance	Penambahan/ Addition	Pengurangan/ Disposal	Reklasifikasi/ Reclassification	Saldo akhir/ Ending balance	
<u>Harga perolehan</u>						<u>Acquisition cost</u>
Software	7.351.590.997	1.009.004.753	-	-	8.360.595.750	Software
Hak paten dan lisensi	9.991.581.348	80.735.770	-	-	10.072.317.118	Paten rights and licenses
Goodwill	350.000.000	-	-	-	350.000.000	Goodwill
Aset tidak berwujud lainnya	137.628.269	50.164.231	-	-	187.792.500	Other intangible Assets
Jumlah	17.830.800.614	1.139.904.754	-	-	18.970.705.369	Total
<u>Akm. penyusutan</u>						<u>Acc. depreciation</u>
Software	9.010.378.943	4.659.508.906	-	-	13.669.887.849	Software
Hak paten dan lisensi	-	70.875.000	-	-	70.875.000	Paten rights and licenses
Goodwill	202.186.582	-	(2.186.582)	-	200.000.000	Goodwill
Aset tidak berwujud lainnya	61.578.718	31.716.448	-	-	93.295.166	Other intangible Assets
Jumlah	9.274.144.243	4.762.100.354	(2.186.582)	-	14.034.058.015	Total
Nilai Buku	8.556.656.371				4.936.647.353	Book value

17. DANA ABADI

17. ENDOWMENT FUND

Akun ini terdiri dari:

This account consists of:

	2020	2019	
Dana Institut	300.000.000.000	300.000.000.000	Institut Fund
PT Charoen Pokphand Indonesia	3.000.000.000	3.000.000.000	PT Charoen Pokphand Indonesia
Lain-Lain	1.700.000.000	1.700.000.000	Others
Jumlah	304.700.000.000	304.700.000.000	Total

17. DANA ABADI (lanjutan)

Pengelompokan dana abadi berdasarkan kualitas dana abadi pada 31 Desember 2020 sebagai berikut:

	31 Desember 2020/ December 31, 2020			
	Stage 1	Stage 2	Stage 3	Total
Dana Institut/ Institut fund	300.000.000.000	-	-	300.000.000.000
PT. Charoen Pokphand Indonesia	3.000.000.000	-	-	3.000.000.000
Lain-Lain/Others	1.700.000.000	-	-	1.700.000.000
Jumlah	304.700.000.000	-	-	304.700.000.000

Mutasi cadangan kerugian penurunan dana abadi:

	2020	2019	
Saldo Awal Tahun	-	-	Beginning Balance
Penerapan awal PSAK 71	-	-	Early adoption of PSAK 71
Pembentukan selama tahun Berjalan	-	-	Formation during the current year
Lain-lain	-	-	Lain-lain
Saldo akhir tahun	-	-	Saldo akhir tahun

Dana Abadi Institut dan entitas anak ditempatkan dalam bentuk deposito yang dibentuk sesuai dengan Keputusan Majelis Wali Amanat Nomor 21327/IT3.MWA/KU/2019 tanggal 18 Desember 2019 tentang persetujuan pembentukan Dana Abadi sebesar Rp.300.000.000.000,-.

Tingkat suku bunga atas deposito adalah antara 5,25% - 7,05% dan antara 5,25% - 7,50% untuk tahun 31 Desember 2020 dan 31 Desember 2019. Tingkat bagi hasil (nisbah) atas deposito berjangka per tahun dan antara 60% - 40% untuk masing - masing tahun 31 Desember 2020 dan 2019.

The grouping of endowments based on the quality of endowments as of 31 December 2020 is as follows:

Movements of allowance for impairment losses on The Indemnification Requirement :

The Institute's Endowment Fund and its subsidiaries are placed in the form of deposits established in accordance with the Decree of the Board of Trustees Number 21327 / IT3.MWA / KU / 2019 dated 18 December 2019 regarding the approval for the formation of an Endowment Fund of IDR

The interest rates on time deposits are between 5,25% - 7,05% and between 5.25% - 7.50 for the years 31 December 2020 and 2019. The profit sharing rate (annual ratio) for time deposits is between 60% - 40% and 0% for each December 31 2020 and 2019.

18. ASET TIDAK LANCAR LAINNYA

Akun ini terdiri dari:

	2020	2019	
Beban ditangguhkan	272.258.953	2.522.408.958	Deffered Expense savings in the ipb employee cooperative
Simpanan pada koperasi pegawai IPB	25.000.000	25.000.000	
Jumlah	297.258.953	2.547.408.958	Total

19. SIMPANAN DENGAN PRINSIP SYARIAH

Akun ini terdiri dari:

	2020	2019	
Simpanan dari Nasabah	4.521.828.654	4.342.382.084	Savings from customer
Simpanan dari Bank	263.180	275.180	Savings from bank
Jumlah Simpanan	4.522.091.834	4.342.657.264	Total Deposits

17. ENDOWMENT FUND (continued)

The grouping of endowments based on the quality of endowments as of 31 December 2020 is as follows:

	31 Desember 2020/ December 31, 2020			
	Stage 1	Stage 2	Stage 3	Total
Dana Institut/ Institut fund	300.000.000.000	-	-	300.000.000.000
PT. Charoen Pokphand Indonesia	3.000.000.000	-	-	3.000.000.000
Lain-Lain/Others	1.700.000.000	-	-	1.700.000.000
Jumlah	304.700.000.000	-	-	304.700.000.000

Movements of allowance for impairment losses on The Indemnification Requirement :

	2020	2019	
Saldo Awal Tahun	-	-	Beginning Balance
Penerapan awal PSAK 71	-	-	Early adoption of PSAK 71
Pembentukan selama tahun Berjalan	-	-	Formation during the current year
Lain-lain	-	-	Lain-lain
Saldo akhir tahun	-	-	Saldo akhir tahun

The Institute's Endowment Fund and its subsidiaries are placed in the form of deposits established in accordance with the Decree of the Board of Trustees Number 21327 / IT3.MWA / KU / 2019 dated 18 December 2019 regarding the approval for the formation of an Endowment Fund of IDR

The interest rates on time deposits are between 5,25% - 7,05% and between 5.25% - 7.50 for the years 31 December 2020 and 2019. The profit sharing rate (annual ratio) for time deposits is between 60% - 40% and 0% for each December 31 2020 and 2019.

18. OTHER NON-CURRENT ASSETS

This account consists of:

	2020	2019	
Beban ditangguhkan	272.258.953	2.522.408.958	Deffered Expense savings in the ipb employee cooperative
Simpanan pada koperasi pegawai IPB	25.000.000	25.000.000	
Jumlah	297.258.953	2.547.408.958	Total

19. SAVINGS WITH SHARIA PRINCIPLES

This account consists of:

	2020	2019	
Simpanan dari Nasabah	4.521.828.654	4.342.382.084	Savings from customer
Simpanan dari Bank	263.180	275.180	Savings from bank
Jumlah Simpanan	4.522.091.834	4.342.657.264	Total Deposits

19. SIMPANAN DENGAN PRINSIP SYARIAH (lanjutan)

19. SAVINGS WITH SHARIA PRINCIPLES (continued)

Rincian simpanan berdasarkan jenis produk dan sifat hubungan adalah sebagai berikut: (Disajikan dalam ribuan rupiah)

The details of savings based on the type of product and the nature of the relationship are as follows: (Expressed in million Rupiah)

	31 Desember 2020/December 31, 2020		
	Pihak Berelasi/ Related Parties	Pihak Ketiga/ Third Parties	Jumlah/ Total
Nasabah			
Tabungan Rahmah	-	3.672.423.638	3.672.423.638
Tabungan Pelajar	-	3.265.559	3.265.559
Tabungan Haji	-	413.248.315	413.248.315
Tabungan Yayasan atau Lembaga	14.986.326	408.128.459	423.114.785
Tabungan Bapertarum	-	9.776.357	9.776.357
Bank			
Tabungan Bank Lain	-	263.180	263.180
Jumlah Simpanan	14.986.326	4.507.105.508	4.522.091.834
	31 Desember 2019/December 31, 2019		
	Pihak Berelasi/ Related Parties	Pihak Ketiga/ Third Parties	Jumlah/ Total
Nasabah			
Tabungan Rahmah	25.417.254	4.197.913.143	4.223.330.397
Tabungan Pelajar	-	3.530.640	3.530.640
Tabungan Haji	-	18.741.877	18.741.877
Tabungan Yayasan atau Lembaga	-	87.290.926	87.290.926
Tabungan Bapertarum	-	9.488.244	9.488.244
Bank			
Tabungan Bank Lain	-	275.180	275.180
Jumlah Simpanan	25.417.254	4.317.240.010	4.342.657.264

20. UTANG USAHA

20. ACCOUNTS PAYABLE

Akun ini terdiri dari:

This account consists of:

	2020	2019	
Perdagangan dan Jasa	1.404.404.939	3.207.863.359	Trading and service
Lainnya	261.128.870	200.951.780	Others
Total Utang Usaha	1.665.533.809	3.408.815.139	Total Accounts Payable

21. UTANG BANK

Akun ini terdiri dari:

	<u>2020</u>
PT Bank Mandiri Syariah	-
Jumlah Hutang Bank	<u>-</u>
Dikurangi :	
Bagian lancar utang bank	-
Jumlah bagian tidak lancar utang bank	<u>-</u>

PT Bank Mandiri Syariah

Institut dan entitas anak melakukan perjanjian pinjaman dengan PT Bank Syariah Mandiri berdasarkan surat perjanjian No.18/012-3/SP3/RWB1-RO3 tanggal 30 Maret 2016, No.18/004-3/002/SP3 tanggal 10 Februari 2016, No. 17/030-3/002ISP4 tanggal 13 Agustus 2015, dan No.16/056-3/002/SP3 tanggal 13 Oktober 2014 dengan rincian sebagai berikut:

Jenis pembiayaan/ <i>Types of bank financing</i>	: Murabahah/ <i>Murabahah</i>
Limit pembiayaan bank/ <i>Bank financing limit</i>	: Rp. 2.400.000.000 Rp. 1.600.000.000 Rp. 1.600.000.000 Rp. 1.000.000.000
Tujuan pembiayaan/ <i>Financing purpose</i>	: Tambahan investasi pembangunan IPB conventional hotel/ <i>Additional investment for the construction of conventional hotel IPB</i>
Jangka waktu/ <i>time period</i>	: 60 bulan/ <i>month</i>
Pembayaran/ <i>Grace period</i>	: Pembayaran pokok minimal Rp. 1.000.000 per bulan, dan/ <i>Minimum principal payment of Rp. 1,000,000 per month, and</i> - Bulan/ <i>month</i> 1-3 = Rp. Rp.22.753.073 - Bulan/ <i>month</i> 4-60 = Rp.25.275.482 (<i>reviewable</i>)
Cara pencairan/ <i>Distribution method</i>	: Bertahap/ <i>gradually</i>
Biaya administrasi/ <i>Administration cost</i>	: Setara 1% per pencairan/ <i>Equivalent 1% per disbursement</i>
Jaminan/ <i>Guarantee</i>	: - Cash Collateral berupa deposito senilai Rp.3.000.000.000/ <i>Cash Collateral in the form of deposits worth IDR 3,000,000,000</i> - Bangunan hotel, peralatan serta perlengkapan interior IPB Convention Hotel; dan/ <i>Hotel building, equipment and interior equipment of IPB Convention Hotel; and</i> - Peralatan Kitchen IPB Convention Hotel/ <i>IPB Convention Hotel Kitchen Equipment.</i>

Hutang atas pinjaman pembiayaan kepada PT Bank Syariah Mandiri tersebut telah dilakukan pelunasan (percepatan pelunasan) oleh Institut dan entitas anak pada tanggal 16 Juli 2020 berdasarkan surat No.22/3572-3/RWBII - Hasanudin tanggal 5 Agustus 2020.

21. BANK LOAN

This account consists of:

	<u>2019</u>	
PT Bank Mandiri Syariah	4.287.247.500	<i>PT Bank Mandiri Syariah</i>
Jumlah Hutang Bank	<u>4.287.247.500</u>	<i>Total Bank Loan</i>
Dikurangi :		<i>Less :</i>
Bagian lancar utang bank	3.411.974.260	<i>Current portion of bank loan</i>
Jumlah bagian tidak lancar utang bank	<u>875.273.241</u>	<i>Total bank loan - non current</i>

PT Bank Mandiri Syariah

The Institute and its subsidiaries entered into a loan agreement with PT Bank Syariah Mandiri based on the agreement letter No.18 / 012-3 / SP3 / RWB1-RO3 dated March 30, 2016, No.18 / 004-3 / 002 / SP3 dated February 10, 2016, No . 17 / 030-3 / 002ISP4 dated 13 August 2015, and No.16 / 056-3 / 002 / SP3 dated 13 October 2014 with the following details:

The debt for the financing loan to PT Bank Syariah Mandiri has been repaid (accelerated repayment) by the Institute and its subsidiaries on July 16, 2020 based on letter No.22 / 3572-3 / RWBII - Hasanudin dated August 5, 2020.

22. UTANG PAJAK

Akun ini terdiri dari:

	2020	2019
Pajak pertambahan nilai (PPN)	1.316.688.765	1.236.211.929
PPH pasal 29	144.187.628	356.304.200
PPH pasal 21	196.512.269	518.604.096
PPH pasal 25	122.179.257	262.255
Pajak Pendapatan Daerah	45.929.091	110.606.016
PPH pasal 23	31.624.235	3.167.456
Jumlah	1.857.121.245	2.225.155.952

22. TAXES PAYABLE

This account consists of:

	2020	2019	
			<i>Value added tax</i>
			<i>Income tax article 29</i>
			<i>Income tax article 21</i>
			<i>Income tax article 25</i>
			<i>Local income tax</i>
			<i>Income tax article 23</i>
Jumlah	1.857.121.245	2.225.155.952	Total

Kenaikan (Penurunan)

Aset Bersih Tidak Terikat

	2020	2019
Laba Komprehensif Konsolidasian Sebelum pajak dan KNP	50.775.298.743	58.324.581.572
Laba Entitas Anak	(822.481.516)	(24.149.510.168)
Laba Komprehensif Entitas Induk	49.952.817.226	34.175.071.404

**Increasing (Decreasing)
Unrestricted Net Assets**

*Consolidated Comprehensive
Income before tax and KNP*
Earning from subsidiaries
*Parent entity's comprehensive
income*

Ditambah (Dikurangi)

Koreksi Positif

Sumbangan	1.448.783.481	1.349.385.718
Langganan daya	8.130.575.400	10.310.981.702
Natura	1.821.939.930	1.777.433.489
Gathering	-	885.881.676
Olahraga	3.178.000	4.416.000
Penyusutan/ Amortisasi	(1.797.762.366)	4.903.183.553
Lainnya	267.400.635	812.434.275

**Additional (Less)
Positif correction**

Donation
Power Subscription
Nature
Gathering
Sport
Depretiation/ Amortisasi
Others

Koreksi Negatif

Pendapatan Bank Giro dan Deposito	(23.765.895.756)	(19.762.556.510)
Dividen	(20.000.000.000)	-
Pendapatan Sewa	(3.526.014.090)	(8.413.954.050)

Negative Correction
*Giro Bank and
Deposit Revenue*
Dividen
Rent Income

Taksiran Laba Fiskal

12.535.022.460

26.042.277.258

Estimated Fiskal Profit

Taksiran Laba

Fiskal (pembulatan)

12.535.021.721

26.042.277.000

*Estimated Fiskal
Profit (rounding)*

Usulan Penggunaan Saldo Lebih/ Proposed Use Of Excess Funds

Kenaikan (Penurunan)

Aset Bersih Tanpa Pembatas

Tahun/ Year	Sisa Lebih/ Over Balance	Increasing (Decreasing) Unrestricted Net Assets			
		2018	2019	2020	Jumlah Penggunaan Usulan
2016	30.074.305.000	12.000.000.000	2.881.413.000	15.192.892.000	30.074.305.000
2017	81.745.315.000	-	64.794.600.000	16.950.715.000	81.745.315.000
2018	11.250.364.000	-	11.250.364.000	-	11.250.364.000
2019	26.042.277.000	-	-	-	-
2020	12.535.021.721	-	-	-	-
	161.647.282.721	12.000.000.000	78.926.377.000	32.143.607.000	123.069.984.000

22. UTANG PAJAK (lanjutan)

22. TAXES PAYABLE (continued)

Tahun/ Year	Realisasi Penggunaan Sisa Lebih/ Realization of Using Excess Funds					Sisa Penggunaan
	Sisa Lebih/ Over Balance	2018	2019	2020		
2016	30.074.305.000	11.156.975.000	197.382.200	18.719.947.800	-	
2017	81.745.315.000	-	8.088.290.000	14.770.503.111	58.886.521.889	
2018	11.250.364.000	-	5.935.276.112	-	5.315.087.888	
2019	26.042.277.000	-	-	-	26.042.277.000	
2020	12.535.021.721	-	-	-	12.535.021.721	
	<u>161.647.282.721</u>	<u>11.156.975.000</u>	<u>14.220.948.312</u>	<u>33.490.450.911</u>	<u>90.243.886.777</u>	

Berdasarkan surat Institut Pertanian Bogor No.10780/IT3/KU/2020 tanggal 1 September 2020 tentang Revisi Laporan Sisa Lebih dan Rencana Penggunaan Dana Pembangunan dan Sarana Pendidikan (Berdasarkan SPT Tahun 2016) telah mengajukan revisi sisa lebih Tahun 2016 sebesar Rp. 14.881.413.000 menjadi Rp.30.074.305.000,-

Based on the letter from the Institut Pertanian Bogor No.10780 / IT3 / KU / 2020 dated 1 September 2020 concerning the Revision of the Remaining Remaining Report and the Plan for the Use of the Development Fund and Educational Facilities (Based on the 2016 SPT) has submitted a revision of the remainder of the 2016 surplus of Rp. 14.881.413.000 to Rp. 30.074.305.000, -

Sisa lebih pada tahun 2017, 2018, 2019 dan 2020 sebesar Rp. 111.499.286.800,- akan direncanakan untuk investasi untuk pembangunan sarana pendidikan tahun 2021

The remaining amount in 2017, 2018, 2019 and 2020 is Rp. 111,499,286,800, - will be planned for investment for the construction of educational facilities in 2021

23. BIAYA YANG MASIH HARUS DIBAYAR

23. ACCRUED EXPENSES

Akun ini terdiri dari:

This account consists of:

	2020	2019	
Beban Gaji dan Lain-Lain	54.038.190.384	57.344.025.865	Salary Expenses an Others
Listrik dan Air	5.958.324.940	6.089.556.630	Electricity and water
Jumlah	59.996.515.323	63.433.582.495	Total

Biaya yang masih harus dibayar merupakan biaya yang masih harus dibayar atas kewajiban tagihan kepada pihak ketiga atas pemakaian yang dilakukan Institut dan entitas anak bulan Desember.

Accrued expenses represent expenses accrued on receivables due to third parties for usage by the Institute and its subsidiaries in December.

24. PENDAPATAN DITERIMA DIMUKA

24. UNEARNED REVENUE

Akun ini terdiri dari:

This account consists of:

	2020	2019	
Biaya pendidikan			Educational fee
SPP	71.821.024.695	73.369.191.312	SPP
BPIF	32.716.212.501	12.084.087.500	BPIF
Sewa	3.523.318.640	3.114.333.016	Rent
Lainnya	1.514.281.264	2.426.541.147	Others
Jumlah	109.574.837.100	90.994.152.977	Total

Pendapatan diterima dimuka terdiri dari Biaya Pendidikan yang muncul atas pembayaran dimuka atas SPP mahasiswa, biaya pengembangan institusi dan fasilitas untuk semester berikutnya sedangkan pendapatan diterima dimuka sewa merupakan pendapatan yang dimiliki atas sewa lahan/ruang yang ada di lingkungan Institut seperti Sewa Lahan ATM, Kantor Kas, BTS dan kios.

Prepaid income consists of Tuition Fees incurred on prepayment of student fees for the next semester while income received on the lease is income held on the lease of land / space within the Institute such as ATM Land Lease, Cash Office, BTS and tenat.

25. DANA TERIKAT TEMPORER

Institut dan entitas anak melakukan kerjasama dengan Pemerintah Provinsi Jawa Barat yang dituangkan dalam Naskah Perjanjian Hibah Nomor 978.3/10383-Set.Disdik dan 978.3/10384-Set.Disdik. Berdasarkan perjanjian tersebut, Institut mendapatkan dana hibah total sebesar Rp.45.527.734.000,-.

Dana tersebut digunakan untuk penyelenggaraan dan pengembangan Program studi Daerah Domisili (PDD) Multikampus IPB di Kota Sukabumi.

Akun ini terdiri dari:

	<u>2020</u>
Saldo Awal	30.196.472.921
Penambahan:	
-Hibah	23.094.128.872
Pengurangan	
-Pengembalian	-
-Penggunaan Dana	(33.331.693.820)
-Koreksi	-
Jumlah	<u>19.958.907.973</u>

26. LIABILITAS LANCAR LAINNYA

Akun ini terdiri dari:

	<u>2020</u>
Dana Beasiswa	18.230.604.645
Titipan Lainnya	31.201.852.322
Jaminan pelaksanaan	1.233.438.280
Titipan Departemen	-
Jumlah	<u>50.665.895.247</u>

Dana beasiswa

Akun ini merupakan dana beasiswa pascasarjana dan sarjana yang belum disalurkan dan berasal dari kerjasama dengan mitra/sponsor seperti Lembaga Pemerintah dan Perusahaan Swasta, digunakan untuk kegiatan Tridharma Institut dan titipan lainnya yang berasal dari group.

27. LIABILITAS IMBALAN KERJA

Akun ini terdiri dari:

	<u>2020</u>
Imbalan Pascakerja	781.255.830
Jumlah	<u>781.255.830</u>

25. TEMPORARY BINDED FUND

The institute and its subsidiaries collaborate with the West Java Provincial Government as outlined in the Grant Agreement Manuscript Number 978.3 / 10383-Set.Disdik and 978.3 / 10384-Set.Disdik. Based on the agreement, the Institute received a total grant fund of Rp. 45,527,734,000.

The fund is used for the implementation and development of the Study Program of Domicile Region (PDD) Multikampus IPB in Sukabumi City.

This account consists of:

	<u>2019</u>	
	2.447.782.623	Begining Balance
	45.527.734.000	:Addition Grant
	(2.641.448.326)	:Reduction Refund -
	(15.331.261.079)	Use of Funds -
	193.665.703	Corection -
	<u>30.196.472.921</u>	Total

26. OTHER CURRENT LIABILITIES

This account consists of:

	<u>2019</u>	
	16.346.622.600	Scholarship fund
	25.630.712.748	Other deposit
	1.384.533.180	Payment bond
	672.647.971	Departement deposit
	<u>44.034.516.499</u>	Total

Scholarship fund

This account is a postgraduate and undergraduate scholarship fund that has not been disbursed and comes from cooperation with partners / sponsors such as government agencies and private companies, used for the activities of the Tridharma Institut and others deposite from group.

27. EMPLOYEE BENEFIT LIABILITIES

This account consists of:

	<u>2019</u>	
	919.848.726	Post-employment benefits
	<u>919.848.726</u>	Total

27. LIABILITAS IMBALAN KERJA (lanjutan)

Imbalan Pascakerja

Institut dan entitas anak menyelenggarakan program pensiun manfaat pasti untuk seluruh karyawan yang berstatus Non PNS tetap dan memiliki masa kerja tertentu sesuai dengan Undang - Undang Ketenagakerjaan No.13/2003 tanggal 25 Maret 2003 dan Undang-Undang No. 13 Tahun 2020 tentang Cipta Kerja dihitung oleh aktuaria independe PT. Sigma Actuarial Consulting.

Berikut ini adalah hal - hal penting yang diungkapkan dalam laporan aktuaria Nomor 242/SPS/R-I/III/2021 untuk karyawan tetap pada tanggal 31 Desember 2020 dan 31 Desember 2019:

	<u>2020</u>
Mengundurkan	5% karyawan dibawah 39 Tahun dan akan menurun pada usia 54 tahun
Metode Penilaian Biaya	Project Unit Credit
Tingkat Kematian	TMI-IV 2019
Tingkat Suku Bunga Diskonto	7,62%
Tingkat Kenaikan Gaji	5,00%
Presentase Tingkat Cacat Per Tahun	5% dari tingkat mortalita
Nilai kini kewajiban imbalan kerja	781.255.830

Mutasi kewajiban imbalan pasti selama tahun berjalan adalah sebagai berikut:

	<u>2020</u>
Nilai kini kewajiban Imbalan Pasti pada awal periode	581.358.997
Biaya bunga	47.380.758
Biaya jasa kini	257.969.045
Dampak kurtailmen	-
Kenaikan/ (Penurunan) kewajiban akibat perubahan program pembayaran manfaat	-
Nilai ekspektasi dari nilai kini kewajiban imbalan pasti pada akhir periode	886.708.800
(Keuntungan) / Kerugian aktuarial atas kewajiban	(503.834.132)
Nilai kini kewajiban Imbalan Pasti pada akhir periode - Aktual	382.874.668

27. EMPLOYEE BENEFIT LIABILITIES (continued)

Post-employment benefits

Institut dan entitas anak menyelenggarakan program pensiun manfaat pasti untuk seluruh karyawan yang berstatus Non PNS tetap dan memiliki masa kerja tertentu sesuai dengan Undang - Undang Ketenagakerjaan No.13/2003 tanggal 25 Maret 2003 dan Undang-Undang No. 13 Tahun 2020 tentang Cipta Kerja dihitung oleh aktuaria independe PT. Sigma Actuarial Consulting.

The following are important matters disclosed in the actuarial report Number 242 / SPS / R-I / III / 2021 for permanent employees as of December 31, 2020 and December 31, 2019:

	<u>2019</u>	
5% karyawan dibawah 39 Tahun dan akan menurun pada usia 54 tahun		Resign
Project Unit Credit		Cost Assessment Method
TMI-III 2011		Death Rate
8,15%		Discount Rate
10,00%		Salary Increase Rate
5% dari tingkat mortalita		Percentage of Defects Per Year
		The present value of the employee benefits obligation
919.848.726		

Movements in defined benefit obligation during the year are as follows:

	<u>2019</u>	
-		of the defined benefit obligation at the beginning of the period
-		Interest cost
466.030.261,00		Current service fee
-		Impact of curtailments
-		Increase / (decrease) in liabilities as a result of program changes
-		Payment of benefits
		The expected value of the present valuedefined benefit obligation on end of period
466.030.261		(Gain) / Loss on actuarial obligations
115.328.736		Present value of the defined benefit obligation at end - actual
581.358.997		

28. DANA SYIRKAH TEMPORER

Akun ini terdiri dari:

	<u>2020</u>
Dana syirkah temporer nasabah	6.356.500.000
Dana syirkah temporer bank	6.725.000.000
Jumlah	<u>13.081.500.000</u>

Rincian dana syirkah temporer berupa deposito berdasarkan jangka waktu adalah sebagai berikut :

	<u>2020</u>
Deposito Mudharabah Nasabah	
1 Bulan	277.000.000
3 Bulan	936.000.000
6 Bulan	2.515.000.000
12 Bulan	2.628.500.000
Jumlah	<u>6.356.500.000</u>
Deposito Mudharabah Bank	
1 Bulan	-
3 Bulan	-
6 Bulan	500.000.000
12 Bulan	6.225.000.000
Jumlah	<u>6.725.000.000</u>
Jumlah Dana Syirkah Temporer	<u>13.081.500.000</u>

28. TEMPORARY SYIRKAH FUNDS

This account consists of:

	<u>2019</u>	
	5.983.500.000	Temporary Syirkah Funds Customer
	100.000.000	Bank temporary Syirkah Funds
Jumlah	<u>6.083.500.000</u>	Total

The details of temporary syirkah funds in the form of time deposits are as follows:

	<u>2019</u>	
		non-bank mudharabah Customer
1 Bulan	285.000.000	1 Month
3 Bulan	1.170.000.000	3 Month
6 Bulan	2.430.500.000	6 Month
12 Bulan	2.098.000.000	12 Month
Jumlah	<u>5.983.500.000</u>	Total
		Bank mudharabah deposits
1 Bulan	100.000.000	1 Month
3 Bulan	-	3 Month
6 Bulan	-	6 Month
12 Bulan	-	12 Month
Jumlah	<u>100.000.000</u>	Total
Jumlah Dana Syirkah Temporer	<u>6.083.500.000</u>	Total Temporary Syirkah Funds

29. ASET NETO TANPA PEMBATAAN DARI PEMBERI SUMBER DAYA

Aset bersih tidak terikat berasal dari dana masyarakat (DM) yang terdiri dari: (1) biaya pendidikan, (2) penelitian, (3) seminar, (4) pelatihan, dan (5) hibah/sumbangan serta dana Bantuan Pendanaan Perguruan Tinggi Negeri (BPPTN).

	<u>2020</u>
Saldo Awal	998.133.325.267
Penambahan	48.444.880.502
Pengurangan	(822.481.516)
Jumlah	<u>1.045.755.724.252</u>

29. NET ASSETS WITHOUT RESTRICTION FROM THE RESOURCE FUNDS

Unrestricted net assets is derived from Public Funds (DM) consists of: (1) tuition, (2) research, (3) seminars, (4) training, and (5) grants/ donations along Assistance of Funding Universities (BPPTN).

	<u>2019</u>	
	1.379.641.338.202	Beginning Balance
	60.884.695.372	Addition
	(442.392.708.307)	Reduction
Jumlah	<u>998.133.325.267</u>	Total

**INSTITUT PERTANIAN BOGOR DAN ENTITAS ANAK
CATATAN ATAS LAPORAN KEUANGAN
KONSOLIDASIAN
UNTUK TAHUN YANG BERAKHIR PADA TANGGAL
31 DESEMBER 2020
(Disajikan dalam Rupiah, kecuali dinyatakan lain)**

**INSTITUT PERTANIAN BOGOR AND SUBSIDIARIES
NOTES TO THE CONSOLIDATED
FINANCIAL STATEMENT
FOR THE YEAR ENDED
DECEMBER 31, 2020
(Expressed in Rupiah, unless otherwise stated)**

30. ASET NETO DENGAN PEMBATASAN DARI PEMBERI SUMBER DAYA

Rincian mutasi aset bersih dengan pembatasan dari pemberi sumber daya adalah sebagai berikut:

	<u>2020</u>
Saldo Awal	783.946.627.844
Penambahan	233.521.532.620
Saldo Akhir	<u>1.017.468.160.464</u>

31. PENDAPATAN TANPA PEMBATASAN

Akun ini terdiri dari:

	<u>2020</u>
Jasa pendidikan	438.989.623.391
Penelitian dan Kerjasama	33.195.183.805
Investasi Jangka Pendek	1.398.466.975
Investasi Jangka Panjang	21.341.883.814
Penjualan dan jasa	59.686.143.899
Pendapatan jasa dengan prinsip syariah	2.724.820.288
Lain-lain	17.464.052.801
Jumlah	<u>574.800.174.973</u>

Pendapatan Hasil Penelitian dan Kerjasama merupakan pendapatan yang berasal Kerjasama terkait penelitian.

Pendapatan investasi jangka pendek dan jangka panjang merupakan pendapatan yang bersumber dari pendapatan bunga deposito

Pendapatan jasa dengan prinsip syariah adalah pendapatan yang berasal dari group yang merupakan bank pengkreditan rakyat syariah.

Pendapatan Lainnya merupakan pendapatan berasal dari Pendapatan Bunga Jasa Giro, Keuntungan (Kerugian) Kurs dan Lain-lain.

32. BEBAN TANPA PEMBATASAN

Akun ini terdiri dari:

	<u>2020</u>
Program	383.319.839.959
Dengan prinsip syariah	1.077.939.079
Administrasi dan umum	140.133.766.042
Jumlah	<u>524.531.545.081</u>

30. NET ASSETS WITH RESTRICTION FROM THE RESOURCE FUNDS

Detail of mutation in net assets with restriction form resource provider are as follows:

	<u>2019</u>	
	223.673.084.922	Beginning Balance
	560.273.542.922	Additions
Saldo Akhir	<u>783.946.627.844</u>	Ending Balance

31. REVENUE WITHOUT RESTRICTIONS

This account consists of:

	<u>2019</u>	
Jasa pendidikan	427.136.498.492	Educational service
Penelitian dan Kerjasama	56.210.459.731	Research and cooperation
Investasi Jangka Pendek	1.702.681.315	Short term investment revenue
Investasi Jangka Panjang	57.401.448.507	Long term investment revenue
Penjualan dan jasa	106.753.382.830	Trade and service revenue
Pendapatan jasa dengan prinsip syariah	2.563.192.665	Service revenue with sharia principles
Lain-lain	21.745.000.353	Other revenue
Jumlah	<u>673.512.663.892</u>	Total

Revenue from Research and Collaboration is income derived from research-related collaboration.

Short-term and long-term investment income is income derived from deposit interest income

Service income based on sharia principles is income derived from the group which is the Islamic people's credit bank.

Other income is income derived from interest income from demand deposits, gains (losses) on exchange rates and others.

32. EXPENSE WITHOUT RESTRICTIONS

This account consists of:

	<u>2019</u>	
Program	426.176.424.422	Program
Dengan prinsip syariah	754.711.923	With sharia principles
Administrasi dan umum	188.372.274.711	General and administration
Jumlah	<u>615.303.411.056</u>	Total

INSTITUT PERTANIAN BOGOR DAN ENTITAS ANAK
CATATAN ATAS LAPORAN KEUANGAN
KONSOLIDASIAN
UNTUK TAHUN YANG BERAKHIR PADA TANGGAL
31 DESEMBER 2020
(Disajikan dalam Rupiah, kecuali dinyatakan lain)

INSTITUT PERTANIAN BOGOR AND SUBSIDIARIES
NOTES TO THE CONSOLIDATED
FINANCIAL STATEMENT
FOR THE YEAR ENDED
DECEMBER 31, 2020
(Expressed in Rupiah, unless otherwise stated)

32. BEBAN TANPA PEMBATASAN (lanjutan)

a. Beban Program

Akun ini terdiri dari:

	<u>2020</u>
Belanja Pegawai	216.648.219.100
Belanja Barang	119.499.252.286
Belanja Bantuan Sosial	6.005.437.145
Belanja Usaha	4.414.020.490
Harga Pokok Penjualan	34.154.325.867
Beban Penjualan	1.973.969.022
Pajak penghasilan	1.189.117.945
Beban (Manfaat) Pajak	(564.501.895)
Jumlah	<u>383.319.839.959</u>

b. Dengan prinsip syariah

Akun ini terdiri dari:

	<u>2020</u>
Bagi hasil utang jangka panjang dengan prinsip sharia	1.037.243.793
Bonus tabungan wadiah	40.695.286
Jumlah	<u>1.077.939.079</u>

c. Beban umum dan administrasi

Akun ini terdiri dari:

	<u>2020</u>
Penyusutan aset tetap	111.160.370.516
Lainnya	28.973.395.526
Jumlah	<u>140.133.766.042</u>

33. PENDAPATAN DENGAN PEMBATASAN

Pendapatan terikat temporer merupakan Pendapatan Bantuan Pendanaan Perguruan Tinggi Negeri Badan Hukum (BPPTN BH) yang bersumber dari alokasi dana APBN, hibah dari Pemerintah Provinsi Jawa Barat dan Kerjasama dengan pihak ketiga.

	<u>2020</u>
APBN	275.129.454.589
BPPTN	137.290.033.790
Hibah	179.446.475.700
Kerjasama	193.519.371.585
Jumlah	<u>785.385.335.664</u>

32. EXPENSE WITHOUT RESTRICTIONS (continued)

a. Program Expenses

This account consists of:

	<u>2019</u>	
145.588.727.292		Personal
164.565.410.812		Goods
2.802.533.559		Social Assistance
41.919.203.129		Business
62.105.721.421		Cost of goods sold
3.179.386.825		Selling Expense
6.554.819.156		Tax Income
(539.377.772)		Tax expense (benefit)
426.176.424.422		Total

b. With sharia principles

This account consists of:

	<u>2019</u>	
693.020.624		Share the results of long-term debt with sharia principles
61.691.299		Bonus tabungan wadiah
754.711.923		

c. General and administration expenses

This account consists of:

	<u>2019</u>	
176.938.713.217		Depreciation of fixed assets
11.433.561.494		Others
188.372.274.711		Total

33. INCOME WITH RESTRICTIONS

Temporary fixed income is a Funding Assistance for State-Owned Legal Entity (BPPTN BH) which is sourced from the APBN budget allocation, grant from West Java Provincial Government and cooperation with third parties.

	<u>2019</u>	
270.009.924.463		APBN
191.485.106.974		BPPTN
70.508.033.521		Grant
263.859.748.252		Cooperation
795.862.813.210		Total

34. BEBAN DENGAN PEMBATASAN

Akun ini terdiri dari:

	<u>2020</u>
Beban program	
APBN	275.129.454.589
BPPTN/ Hibah/ Kerjasama	
Belanja barang	146.707.927.459
Belanja pegawai	124.532.978.624
Bantuan Sosial	5.493.442.372
Jumlah	<u>551.863.803.044</u>

34. EXPENSE WITH RESTRICTIONS

This account consists of:

	<u>2019</u>	
		Program expenses
	270.009.924.463	APBN
		BPPTN/ Grant/ Cooperation
	217.282.323.175	Goods
	167.026.152.752	Personel
	-	Social Assistance
Jumlah	<u>654.318.400.390</u>	Total

35. KOREKSI ASET BERSIH TANPA PEMBATASAN

	<u>2020</u>
Biaya yang masih harus dibayar	-
Piutang kerjasama	142.913.000
Piutang pendidikan	135.248.170
Penyisihan piutang tak tertagih	-
Imbalan paska kerja	-
Lainnya	1.915.166.539
Jumlah	<u>2.193.327.709</u>

35. CORRECTION OF WITHOUT NET ASSETS

	<u>2019</u>	
	192.451.823	Temporary restricted fund
	-	Cooperation receivable
	-	Educational receivables
	1.976.953.181	Allowance for doubtful account
	390.708.796	Post employment benefit
	-	Others
Jumlah	<u>2.560.113.800</u>	Total

36. TRANSAKSI DENGAN PIHAK-PIHAK YANG MEMPUNYAI HUBUNGAN ISTIMEWA

a. Sifat hubungan dan transaksi

Entitas yang disebutkan berikut ini dianggap sebagai pihak-pihak yang mempunyai hubungan istimewa dengan Institut dan/atau manajemen. Rincian sifat hubungan dan transaksi adalah sebagai berikut:

36. RELATED PARTIES TRANSACTION

a. Nature of relationship and transactions

The entities mentioned below are considered related parties of the Institute in view of common ownership and/or management. The details of the nature of relationship and transactions with related parties are as follows:

Pihak-pihak yang mempunyai hubungan istimewa/ <i>Related parties</i>	Sifat hubungan/ <i>Nature of relationships</i>	Sifat transaksi/ <i>Nature of transactions</i>
PT Bogor Life Science and Technology	Entitas anak/ <i>Subsidiaries</i>	Piutang, biaya yang masih harus dibayar dan pendapatan jasa/ <i>receivables, accrued expenses and revenues</i>
PT Primakelola IPB	Afiliasi/ <i>Affiliation</i>	Piutang/ <i>receivables</i>
PT Bank Perkreditan Rakyat Syariah Bina Rahmah	Afiliasi/ <i>Affiliation</i>	Investasi jangka pendek/ <i>short-term investment</i>

36. TRANSAKSI DENGAN PIHAK-PIHAK YANG
MEMPUNYAI HUBUNGAN ISTIMEWA (lanjutan)

36. RELATED PARTIES TRANSACTION (continued)

b. Saldo Laporan Posisi Keuangan

b. Balance

	2020	2019	
ASET			ASSETS
Investasi jangka pendek			Short-term investment
PT Bank Perkreditan Rakyat			PT Bank Perkreditan Rakyat
Syariah Bina Rahmah	700.000.000	700.000.000	Syariah Bina Rahmah
Piutang			Receivables
PT Bogor Life Science and			PT Bogor Life Science and
Technology	3.526.014.090	10.063.954.050	Technology
PT Primakelola IPB	1.330.000.000	1.570.000.000	PT Primakelola IPB
Jumlah	5.556.014.090	12.333.954.050	Total

37. INFOMASI SEGMENT

37. SEGMENT INFORMATION

Untuk tujuan pelaporan informasi segment, manajemen institut dan entitas anak menetapkan segmen usaha berdasarkan klaster unit bisnis (*cluster base*), yang terdiri dari pendidikan, kerjasama penelitian dan jasa, sebagai berikut.

For the purpose of reporting segment information, the management of the institute and its subsidiaries determines business segments based on the business unit cluster (*cluster base*), which consists of education, research and service collaboration, as follows.

31 Desember 2020/December 31, 2020

	Pendidikan/ <i>Educational</i>	Kerjasama Penelitian/ <i>Research collaboration</i>	Jasa / Service	Penyesuaian Konsolidasi/ <i>Consolidated Adjustment</i>	Jumlah/Total
Pendapatan Usaha/ <i>Operating revenues</i>	1.045.025.677.241	258.653.968.152	39.548.481.294	-	1.343.228.126.687
Beban Pokok Usaha/ <i>Cost Of Goods Sold</i>	-	30.757.421.434	4.474.843.512	-	35.232.264.946
Laba Kotor/ Gross Profit	1.045.025.677.241	227.896.546.718	35.073.637.783	-	1.307.995.861.741
Beban Usaha / <i>Operating Expense</i>	950.026.072.109	76.042.178.597	13.021.268.479	-	1.039.089.519.185
Laba Usaha/ Net Profit	94.999.605.132	151.854.368.121	22.052.369.304	-	268.906.342.557
Pendapatan (Beban) Lain-lain / <i>Other Revenues (Expense)</i>	14.101.956.985	1.986.997.426	(73.849.555)	-	16.015.104.856
Laba Sebelum Pajak/ <i>Earning Before Tax</i>	<u>155.733.726.546</u>	<u>155.733.726.546</u>	<u>155.733.726.546</u>	<u>155.733.726.546</u>	<u>284.921.447.413</u>
Informasi Lainnya/ <i>Other Information :</i>					
Jumlah Aset/ <i>Total Assets</i>	<u>2.296.862.761.620</u>	<u>68.420.521.880</u>	<u>33.980.793.670</u>	<u>(70.598.747.379)</u>	<u>2.328.665.339.840</u>
Liabilitas/ <i>Liabilities</i>	233.638.876.905	34.020.795.548	(13.781.500.000)	(4.856.014.090)	249.022.158.362
Dana Syirkah Temporer/ <i>Temporary Syirkah Fund</i>	-	-	13.781.500.000	(700.000.000)	13.081.500.000
Ekuitas/Equity	2.063.223.884.716	58.832.869.818	9.547.660.234	(65.042.733.289)	2.066.561.681.478
Jumlah Liabilitas, Dana Syirkah Temporer, dan Ekuitas	<u>2.296.862.761.620</u>	<u>92.853.665.365</u>	<u>9.547.660.234</u>	<u>(70.598.747.379)</u>	<u>2.328.665.339.840</u>

38. PERIKATAN

a. Perjanjian kerjasama penelitian dan kajian

Perikatan antara PT. Pertamina Hulu Energi Offshore North West Java dengan Pusat Penelitian Lingkungan Hidup Lembaga Penelitian dan Pengabdian Kepada Masyarakat Institut Pertanian Bogor sesuai dengan Surat nomor 4710003036 tentang Pelaksanaan Program Evaluasi Dampak Lingkungan dan Sosial Dari Keadaan Darurat YYA sebesar Rp.5.127.432.690,-

Tahun 2020, Pusat Kajian Sumberdaya Pesisir dan Kelautan Institut Pertanian Bogor dan Satuan Kerja Majelis Wali Amanat Dana Perwalian Perubahan Iklim Indonesia (ICCTF) Badan Perencanaan Pembangunan Nasional tentang Desain Pengelolaan Wilayah Pesisir Terpadu Dalam Mendukung Percepatan pelaksanaan Rencana Zonasi Wilayah Pesisir dan Pulau-Pulau Kecil (RZWP-3-K) Di Papua Barat dengan nomor perjanjian 004/SPK/PPK-06-14/PH-ICCTF/07/2020 atau IT3.L1.8/KS.00/2020 dengan total pembiayaan sebesar USD896.000

b. Perjanjian Kerjasama Sewa Lahan dan Gedung/Bangunan

Perjanjian Kerjasama antara Institut Pertanian Bogor Dengan PT. IPB Shigeta Animal Pharmaceuticals tentang Pengembangan Dan Produksi Vaksin Inaktif Avian Influenza (AI) H5N1 Dan Vaksin Unggas Lainnya Dengan Teknologi Reverse Genetic dan Teknologi Lainnya dengan Nomor Kontrak 37B/KsP/IT3/2014 atau 026A/IPBSGT/IX/2014.

Ruang lingkup perjanjian Kerjasama meliputi Kerjasama pengembangan dan produksi vaksin, Kerjasama tenaga ahli serta pertukaran informasi sains dan teknologi yang berlokasi di Area Kampus IPB Dramaga dengan jangka waktu perjanjian selama 8 tahun dengan memberikan kontribusi atas penggunaan fasilitas bangunan sebesar Rp.175.000.000,-/ per tahun, kontribusi atas penggunaan fasilitas peralatan laboratorium sebesar Rp.150.000.000,-/ per tahun dan kontribusi atas penggunaan logo IPB sebesar Rp.3,- per dosis yang

Perjanjian Kerjasama antara Fakultas Peternakan Institut Pertanian Bogor dengan PT. Pramana Pangan Utama tentang Penggunaan Rumah Pemotongan Hewan Fakultas Peternakan Institut Pertanian Bogor dengan nomor 1338/IT3.F4/KS/2018 atau 01/Rent/PPU/IX/2018.

38. COMMITMENTS

a. Cooperation agreement of research and study

The engagement between PT. Pertamina Hulu Energi Offshore North West Java with the Environmental Research Center for the Institute for Research and Community Service of the Bogor Agricultural Institute in accordance with Letter number 4710003036 concerning the Implementation of the Environmental and Social Impact Evaluation Program from an Emergency YYA amounting to Rp. 5.127.432.690. -

In 2020, the Center for the Study of Coastal and Marine Resources of the Bogor Agricultural University and the Indonesian Climate Change Trust Fund (ICCTF) Board of Trustees of the National Development Planning Agency on Integrated Coastal Management Design in Supporting the Acceleration of the Implementation of the Zoning Plan for Coastal Areas and Small Islands (RZWP-3-K) In West Papua with the agreement number 004 / SPK / PPK-06-14 / PH-ICCTF / 07/2020 or IT3.L1.8 / KS.00 / 2020 with a total financing of USD896,000

b. Land and Building / Building Lease Cooperation Agreement

Cooperation Agreement between Bogor Agricultural University and PT. IPB Shigeta Animal Pharmaceuticals regarding the Development and Production of Inactive Avian Influenza (AI) H5N1 Vaccines and Other Poultry Vaccines with Reverse Genetic Technology and Other Technologies with Contract Number 37B / KsP / IT3 / 2014 or 026A / IPBSGT / IX / 2014.

The scope of the cooperation agreement includes cooperation in the development and production of vaccines, cooperation of experts and exchange of information on science and technology located in the Dramaga IPB Campus Area with an agreement period of 8 years by contributing to the use of building facilities of Rp. 175,000,000, - / per year, the contribution for the use of laboratory equipment facilities is IDR 150,000,000 / per year and the contribution for the use of the IPB logo is IDR 3, - per dose produced.

Cooperation Agreement between the Faculty of Animal Husbandry, Bogor Agricultural University and PT. Pramana Pangan Utama regarding the Use of Slaughterhouses at the Faculty of Animal Husbandry, Bogor Agricultural University with number 1338 / IT3.F4 / KS / 2018 or 01 / Rent / PPU / IX / 2018

38. PERIKATAN (lanjutan)

b. Perjanjian Kerjasama Sewa Lahan dan Gedung/Bangunan (lanjutan)

Ruang lingkup perjanjian kerjasama berupa sewa penggunaan rumah pemotongan hewan peternakan yang berlokasi di Area Kampus IPB Dramaga beserta dengan fasilitas/ sarana penunjang dan peralatan tersedia dan/ atau melekat pada rumah pemotongan hewan dengan jangka waktu 5 tahun dengan nilai kontribusi sewa sebesar Rp.619.342.500,-

Perjanjian Sewa Menyewa antara Institut Pertanian Bogor dengan PT. Bogor Life Science And Technology tentang Penggunaan Aset IPB untuk Convention Center dan Meeting Room dengan nomor 1038/IT3/HK.01.03/2020 atau

Ruang lingkup perjanjian kerjasama berupa sewa bangunan yang berlokasi di Mall Botani Square Lantai 2 dengan luas bangunan 3.601,91m² dengan jangka waktu 1 tahun terhitung 1 Januari 2020 sampai dengan 31 Desember 2020 dengan nilai sewa sebesar Rp.5.572.155.000,-.

Perjanjian Sewa Menyewa antara Institut Pertanian Bogor dengan PT. Bogor Life Science And Technology tentang Penggunaan Aset IPB Untuk Kegiatan Bisnis Di Area Kampus IPB Taman Kencana dengan nomor 16162/IT3.D13/HK.01.03/2020 atau 208/BLST/SPKS/20.

Ruang lingkup perjanjian kerjasama berupa sewa bangunan yang berlokasi di Area Kampus IPB Taman Kencana dengan luas bangunan 2585,70m² dengan jangka waktu 1 tahun terhitung 1 Januari 2020 sampai dengan 31 Desember 2020 dengan nilai sewa sebesar Rp.1.983.232.000,-.

c. Hibah Terikat

Berdasarkan Naskah Perjanjian Hibah Uang Daerah antara Pemerintah Provinsi Jawa Barat dengan Institut Pertanian Bogor Tahun Anggaran 2020 dengan nomor 978.3/139/13921-Set.Disdik atau 11780/IT3/KU/2020 tentang memberikan belanja hibah kepada Institut untuk Pengembangan Infrastruktur Pendukung Lanjutan dan Pengamanan Aset PDD IPB di Kota Sukabumi sebesar Rp.13.094.128.872,-.

38. COMMITMENTS (continued)

b. Land and Building / Building Lease Cooperation Agreement (continued)

The scope of the cooperation agreement is in the form of lease for the use of slaughterhouses located in the Dramaga Campus Area along with supporting facilities / facilities and equipment available and / or attached to the slaughterhouse for a period of 5 years with a rental contribution value of Rp. 619,342,500 , -

Lease Agreement between Bogor Agricultural University and PT. Bogor Life Science And Technology regarding the Use of IPB Assets for the Convention Center and Meeting Room number 1038 / IT3 / HK.01.03 / 2020 or 50 / BLST / SPKS / 2020.

The scope of the cooperation agreement is in the form of leasing a building located at Mall Botani Square, 2nd floor with a building area of 3,601.91m² with a period of 1 year from January 1, 2020 to December 31, 2020, with a rental value of Rp. 5,572,155,000.

Lease Agreement between Bogor Agricultural University and PT. Bogor Life Science And Technology regarding the Use of IPB Assets for Business Activities in the Taman Kencana IPB Campus Area with number 16162 / IT3.D13 / HK.01.03 / 2020 or 208 / BLST / SPKS / 20.

The scope of the cooperation agreement is in the form of leasing a building located in the IPB Taman Kencana Campus Area with a building area of 2585.70m² with a period of 1 year from January 1, 2020 to December 31, 2020 with a rental value of Rp. 1,983,232,000, -.

c. Grant Restricted

Berdasarkan Naskah Perjanjian Hibah Uang Daerah antara Pemerintah Provinsi Jawa Barat dengan Institut Pertanian Bogor Tahun Anggaran 2020 dengan nomor 978.3 / 139/13921-Set.Disdik atau 11780 / IT3 / KU / 2020 tentang memberikan belanja hibah kepada Institut untuk Pengembangan Infrastruktur Pendukung Lanjutan dan Pengamanan Aset PDD IPB di Kota Sukabumi sebesar Rp.13.094.128.872, -.

38. PERIKATAN (lanjutan)

c. Hibah Terikat (lanjutan)

Berdasarkan Naskah Perjanjian Hibah Uang Daerah antara Pemerintah Provinsi Jawa Barat dengan Institut Pertanian Bogor Tahun Anggaran 2020 dengan nomor 978.3/139/13920-Set.Disdik atau 11779/IT3/KU/2020 tentang memberikan belanja hibah kepada Institut untuk Penyelenggaraan Perkuliahan Program Studi Diluar Domisili PDD IPB di Kota Sukabumi sebesar Rp.10.000.000.000,-.

Sesuai dengan Naskah Hibah anatra Kementerian Pendidikan dan Kebudayaan Dengan Institut Pertanian Bogor Nomor 2724/E4/LK/2020 atau 11372/IT3/LK/2020 tentang Hibah Barang Milik Negara Pada Kementerian Pendidikan dan Kebudayaan Kepada Institut Pertanian Bogor berupa Bangunan Science Techno Park IPB, Gedung Fakultas Matematika dan IPA, Gedung Advance Research, Gedung Fakultas Ekonomi dan Manajemen dan peralatan laboratorium (High Resolution Mass Spectrometer LCMS/MS Q-Exactive with Vanguish) atau dengan nilai total hibah sebesar Rp.132.976.025.000,-

Sesuai dengan Berita Acara Serah Terima Aset/Barang dari PT. Bank Syariah Mandiri Kepada Institut Pertanian Bogor dengan nomor 22/018-3/BAST-WIB atau 15030/IT3/LK/2020 pada tanggal 18 November 2020 telah menyerahkan Aset/Barang berupa "kantin dan minimart yang berlokasi di Gedung Depan Asrama Putra Kampus Institut Pertanian Bogor Dramaga dengan nilai Rp.869.867.000,-

39. KERJASAMA PENGELOLAAN TANAH MILIK NEGARA CQ. INSTITUT PERTANIAN BOGOR DENGAN PT INDAH PESONA BOGOR

Institut Pertanian Bogor menunjuk PT Bogor Life Science and Technology (PT BLST) selaku entitas anak untuk melakukan kerjasama dengan PT Indah Pesona Bogor dalam pemanfaatan tanah milik negara, yaitu tanah eks asrama mahasiswa Ekalokasari. Kerjasama dituangkan dalam suatu perjanjian dengan Nomor 133 dan 134 tanggal 21 Juni 2001, Addendum Nomor 7 dan 8 tanggal 9 Februari 2004, Addendum Nomor 7 tanggal 25 April 2007.

38. COMMITMENTS (continued)

c. Grant Restricted (continued)

Based on the Regional Money Grant Agreement Manuscript between the West Java Provincial Government and the Bogor Agricultural Institute for the 2020 Fiscal Year number 978.3 / 139/13920-Set.Disdik or 11779 / IT3 / KU / 2020 regarding providing grant expenditures to the Institute for the Implementation of Non-Domicile Study Program Lectures PDD IPB in Sukabumi City is Rp. 10,000,000,000.

In accordance with the Grant Manuscripts between the Ministry of Education and Culture with the Bogor Agricultural Institute Number 2724 / E4 / LK / 2020 or 11372 / IT3 / LK / 2020 concerning State Property Grants at the Ministry of Education and Culture to the Bogor Agricultural Institute in the form of IPB's Science Techno Park Building, Faculty of Mathematics and Natural Sciences Building, Advance Research Building, Faculty of Economics and Management Building and laboratory equipment (High Resolution Mass Spectrometer LCMS / MS Q-Exactive with Vanguish) or with a total grant value of Rp. 132,976,025,000, -

In accordance with the Minutes of Asset / Goods Handover from PT. Bank Syariah Mandiri to Bogor Agricultural University with number 22 / 018-3 / BAST-WIB or 15030 / IT3 / LK / 2020 on November 18, 2020 has submitted assets / goods in the form of "canteen and minimart located in the Front Building of the Boys Dormitory, Institute Campus Bogor Dramaga Agriculture with a value of Rp. 869,867,000, -

39. COOPERATION OF UTILIZATION OF STATE-OWNED LAND CQ. INSTITUT PERTANIAN BOGOR WITH PT INDAH PESONA BOGOR

Institut Pertanian Bogor appointed PT Bogor Life Science and Technology (PT BLST) as a subsidiary to cooperate with PT Indah Pesona Bogor in the utilization of state-owned land, namely the ex-student boarding house of Ekalokasari. The cooperation is set forth in an agreement with Number 133 and 134 dated June 21, 2001, Addendum Number 7 and 8 dated February 9, 2004 and Addendum Number 7 dated April 25, 2007.

39. KERJASAMA PENGELOLAAN TANAH MILIK NEGARA CQ. INSTITUT PERTANIAN BOGOR DENGAN PT INDAH PESONA BOGOR (lanjutan)

Dalam perjanjian tersebut, para pihak sepakat untuk melakukan kerjasama pembangunan *shopping center* Ekalokasari Plaza dengan cara Bangun Guna Serah/*Built Operate and Transfer* (BGS/BOT) diatas tanah seluas 10.500 m² dengan Sertifikat Hak Pakai Nomor 1 atas nama Departemen Pendidikan dan Kebudayaan c.q Institut Pertanian Bogor. Jangka waktu perjanjian adalah 25 (Duapuluh Lima) tahun yang dihitung sejak tanggal 27 Juni 2007 samnai dengan tanggal 27 Juni

Berdasarkan Nota Kesepakatan antara PT BLST dengan PT Indah Pesona Bogor Nomor 043/MOU/DIR-IPB/IV/7 dan 005/MOU/BLST/IV/2007, IPB menerima kompensasi seluruhnya senilai Rp12.000.000.000,- yang terdiri dari ganti rugi sebesar Rp5.460.000.000,- dan kontribusi sebesar Rp6.540.000.000,- serta mendapatkan fasilitas ruangan seluas ±100 m² tanpa dikenakan biaya sewa.

Pada tahun 2013-2015, telah dilakukan perluasan dan penggabungan gedung Ekalokasari Plaza dengan tanah milik pengelola, yaitu PT Indah Pesona Bogor. Luas bangunan sesuai dengan IMB Nomor 6441.845-BPPT.XXI/2010 adalah seluas 51.358,25 m² berubah menjadi 58.859 m².

Dalam perkembangannya, telah terjadi perubahan status pengelola Ekalokasari Plaza dari PT Indah Pesona Bogor kepada Lippo Grup serta perubahan nama gedung menjadi LIPPO Plaza Bogor 1. Atas kondisi tersebut, Institut melalui surat Nomor 8751/IT3/LK/2016 tanggal 10 Agustus 2016 telah mengajukan keberatan dengan meminta agar LIPPO membuat batas yang jelas berupa elemen bangunan di luar gedung maupun pembeda setiap lantai di dalam gedung dan nama gedung Ekalokasari Plaza dikembalikan seperti semula.

Institut melalui Departemen Pendidikan dan Kebudayaan melakukan permohonan pengukuran Pengembalian Batas Sertifikat Hak Pakai No.1/Sukasari pada Daftar Isian 302 tanggal 8 Juni 2016 Nomor 1337/2016 kepada Badan Pertanahan Nasional (BPN) Kantor Pertanahan Kota Bogor.

Berdasarkan Berita Acara Lapangan Nomor 96/BA/SPP/VIII/2016 tanggal 3 Agustus 2016, BPN

- a. batas bidang tanah Sertifikat Hak Pakai Nomor 1/Sukasari, SU Nomor 319/1995 tanggal 14 September 1995, luas 10.500 m² an. Departemen Pendidikan dan Kebudayaan cq. Institut Pertanian Bogor masih sesuai dengan sertifikat; dan
- b. pada bidang tanah tersebut telah dipasang tanda batas sesuai dengan sertifikat.

39. COOPERATION OF UTILIZATION OF STATE-OWNED LAND CQ. INSTITUT PERTANIAN BOGOR WITH PT INDAH PESONA BOGOR (continued)

Under the agreement, the parties agreed to cooperate for the construction of shopping center of Ekalokasari Plaza by Build Operate and Transfer (BGS / BOT) on land of 10,500 m² with Certificate of Right to Use Number 1 on behalf of Departemen Pendidikan dan Kebudayaan Cq Institut Pertanian Bogor. The term of the agreement is 25 (twenty five) years commencing from June 27, 2007 to June 27, 2032.

Based on the Memorandum of Understanding between PT BLST and PT Indah Pesona Bogor Number 043 / MOU / DIR-IPB / IV / 7 and 005 / MOU / BLST / IV / 2007, IPB received the total compensation amounting to Rp12,000,000,000.- which consist of compensation amounting to Rp5,460,000,000.- and contribution fee amounting to Rp6,540,000,000.- as well as obtained a room facility of ± 100 m² without any rental fee.

On the years 2013-2015, there had been expansion and merger of Ekalokasari Plaza building with the land owned by PT Indah Pesona Bogor. Building area in accordance with IMB Number 6441.845-BPPT.XXI / 2010 is 51,358.25 m² changed to 58,859 m².

In its development, there had been a change in the status of Ekalokasari Plaza's organizer from PT Indah Pesona Bogor to Lippo Group and there had been the change of name of the building became LIPPO Plaza Bogor 1. On the condition, the Institute through letter Number 8751/IT3/LK/2016 dated August 10, 2016 has filed an objection by requesting LIPPO to make a clear boundary in the form of building elements outside the building as well as the differentiator of each floor within the building and the name of Ekalokasari Plaza building is restored.

The Institute through Departemen Pendidikan dan Kebudayaan conducted a request for Pengembalian Batas Sertifikat Hak Pakai Number 1 / Sukasari in List 302 dated June 8, 2016 Number 1337/2016 to Badan Pertanahan Nasional (BPN) Kantor Pertanahan Kota Bogor.

Based on Berita Acara Lapangan Number 96 / BA / SPP / VIII / 2016 dated 3 August 2016, BPN states that:

- a. *Boundary of land plot of Sertifikat Hak Pakai Number 1 / Sukasari, SU No.319 / 1995 dated 14 September 1995, area 10,500 m² an. Departemen Pendidikan dan Kebudayaan cq. Institut Pertanian Bogor still in accordance with the certificate; and*
- b. *On the plot of land has been installed marked boundary in accordance with the certificate.*

40. PERISTIWA SETELAH PERIODE PELAPORAN

Dampak Pandemi COVID-19

Tahun 2020 dunia diterpa pandemi Corona Virus Decease 19 (Covid-19) yang berpengaruh terhadap seluruh aspek kehidupan di seluruh dunia baik ekonomi, politik, sosial dan budaya. Semua ini berdampak pada cara sosialisasi masyarakat secara umum yang berimbas pula pada sektor ekonomi. Institut Pertanian Bogor (IPB) dalam menjalankan aktivitas Tridarma Perguruan Tinggi tidak luput dari dampak tersebut, terlihat dari penurunan pendapatan tahun 2020 dibandingkan dengan tahun 2019 sebesar 16.40%, yang terdiri dari pendapatan pendidikan sebesar 1.03%, kerjasama sebesar 25.20%, dan hibah sebesar 33.23%.

Beberapa kebijakan yang diambil IPB dalam pelaksanaan Tridarma Perguruan Tinggi diantaranya :

1. Pemberian bantuan kuota internet bagi seluruh mahasiswa aktif multistrata sesuai SK Rektor Nomor 116/IT3/KM/2020 junto SK Rektor Nomor 92/IT3/KM/2020 untuk bulan Maret sampai dengan Juni 2020 sebesar Rp. 150.000,-/bulan/ mahasiswa.
2. Pemberian bantuan kuota internet bagi mahasiswa yang sedang menyelenggarakan tugas akhir pada Semester Genap 2019/2020 sesuai SK Rektor Nomor 121/IT3/KM/2020 untuk bulan Maret sampai dengan Juni 2020 sebesar Rp. 150.000,-/mahasiswa.
3. Pemberian bantuan kuota Internet yang diberikan kepada mahasiswa melalui kontrak pengadaan dengan provider untuk semester Ganjil 2020/2021 sebesar Rp 100.000,-/bulan/mahasiswa
4. Pemberian bantuan biaya hidup bagi mahasiswa multistrata terdampak Covid-19 sesuai SK Rektor Nomor 95/IT3/KM/2020 untuk bulan April sampai dengan Mei 2020, sebesar Rp. 200.000,-/bulan/mahasiswa bagi mahasiswa penerima beasiswa dari sumber dana APBN, dan Rp 400.000,- /bulan/mahasiswa bagi mahasiswa bukan penerima
5. Pemberian bantuan UKT/SPP bagi mahasiswa multistrata sesuai SK Rektor Nomor 192/IT3/KM/2020 untuk semester Ganjil 2020/2021 sebesar maksimum (batas tertinggi) Rp 2.400.000,-/mahasiswa sebanyak 1.083 orang mahasiswa. Dalam pelaksanaannya bagi mahasiswa penerima bantuan dengan UKT lebih dari Rp. 2.400.000,-dan selisih baar dari UKT tersebut dapat dibayarkan secara bertahap/mencicil

40. EVENTS AFTER THE REPORTING

Impact on Covid- pandemic

In 2020 the world is hit by the Corona Virus Decease 19 (Covid-19) pandemic which affects all aspects of life around the world, be it economic, political, social and cultural. All of this has an impact on the way of socialization of society in general which has an impact on the economic sector as well. Bogor Agricultural University (IPB) in carrying out the activities of the Tridarma Perguruan Tinggi was not spared from this impact, as seen from the decline in income in 2020 compared to 2019 of 16.40%, consisting of education income of 1.03%, cooperation of 25.20%, and grants of 33.23 %.

Some of the policies taken by IPB in the implementation of the Tridarma Perguruan Tinggi include:

1. *Providing internet quota assistance to all active multi-level students according to the Chancellor's Decree Number 116 / IT3 / KM / 2020 in conjunction with the Chancellor's Decree Number 92 / IT3 / KM / 2020 for March to June 2020 of Rp. 150.000, - / month / student.*
2. *Providing internet quota assistance for students who are carrying out their final assignments in Even Semester 2019/2020 according to the Chancellor's Decree Number 121 / IT3 / KM / 2020 for March to June 2020 amounting to Rp. 150,000, - / student.*
3. *Internet quota assistance provided to students through procurement contracts with providers for odd semester 2020/2021 of IDR 100,000 / month / student.*
4. *Providing living expenses for multistage students affected by Covid-19 in accordance with the Chancellor's Decree Number 95 / IT3 / KM / 2020 for April to May 2020, amounting to Rp. 200,000, - / month / student for students who receive scholarships from APBN funding sources, and Rp. 400,000, - / month / student for students who are not*
5. *Providing UKT / SPP assistance for multistrated students according to the Chancellor's Decree Number 192 / IT3 / KM / 2020 for the odd semester 2020/2021 for a maximum (highest limit) of IDR 2,400,000 / student, amounting to 1,083 students. In its implementation, for students receiving assistance with a UKT of more than Rp. 2,400,000, -and the difference from the UKT can be paid in stages / installments*

41. PERISTIWA SETELAH PERIODE PELAPORAN

Dampak Pandemi COVID-19

6. Pemberian bantuan UKT/SPP bagi mahasiswa sesuai SK Rektor Nomor 244/IT3/KM/2020 untuk semester Ganjil 2020/2021 sebesar maksimum (batas tertinggi) Rp 2.400.000,-/mahasiswa yang berasal dari usulan masyarakat sebanyak 26 orang mahasiswa. Dalam pelaksanaannya bagi mahasiswa penerima bantuan dengan UKT lebih dari Rp. 2.400.000,-dan selisih baar dari UKT tersebut dapat dibayarkan secara bertahap/mencicil.
7. Penyesuaian biaya pelaksanaan wisuda bagi lulusan program pendidikan sarjana, magister dan doktor sesuai SK Rektor Nomor 194/IT3/PP/2020, sebesar Rp 200.000,-/kegiatan/mahasiswa untuk pelaksanaan wisuda secara daring.
8. Pengalokasian dana untuk setiap matakuliah dari sumber dana operasional pendidikan Fakultas/Sekolah/Departemen untuk pengembangan kualitas materi kuliah pembelajaran daring sesuai Surat Edaran Wakil Rektor Bidang Sumberdaya, Perencanaan dan Keuangan Nomor 7798/IT3/KU/2020.
9. Pengalokasian dana untuk setiap Fakultas/Sekolah/Departemen dari sumber dana operasional pendidikan BPPTN untuk pengembangan fasilitas pembelajaran daring (studio mini).
- 10 Pembatasan seluruh aktivitas dan pemberlakukan work from home untuk membatasi aktivitas mobilisasi dosen dan pegawai di dalam kampus.
- 11 Pemberian Insentif Tambahan bagi Pegawai terdampak Covid-19 untuk Pegawai Golongan I dan II, Pegawai Tidak Tetap Non PNS dan Tenaga Harian Lepas sebesar gaji pokok satu bulan/pegawai sesuai Surat Edaran Wakil Rektor Bidang Sumberdaya, Perencanaan dan Keuangan Nomor 425IT3/KH.00.01/2021.
- 12 Dalam rangka pengabdian masyarakat, IPB ikut berperan aktif dalam penanganan Covid-19 melalui pemberian bantuan APD lengkap dan Viral Media Transport (VTM) untuk Rumah Sakit/Puskemas, serta penyediaan fasilitas laboratorium dan tenaga kerja untuk pengujian rapid test PCR warga Bogor berkerjasama dengan Pemerintah Daerah Kota dan Kabupaten Bogor.

41. EVENTS AFTER THE REPORTING

Impact on Covid- pandemic

6. *The provision of UKT / SPP assistance for students in accordance with the Chancellor's Decree Number 244 / IT3 / KM / 2020 for the odd semester 2020/2021 is a maximum (maximum limit) of IDR 2,400,000 / student from community proposals as many as 26 students. In its implementation, for students receiving assistance with a UKT of more than Rp. 2,400,000, -and the difference from the UKT can be paid in stages / installments.*
7. *Adjustment of the cost of implementing a graduation for graduates of undergraduate, master and doctoral education programs according to the Rector's Decree Number 194 / IT3 / PP / 2020, amounting to IDR 200,000 / activity / student for the implementation of online graduation.*
8. *The allocation of funds for each subject is from educational operational funding sources for the Faculty / School / Department to develop the quality of online learning course materials according to the Circular of the Deputy Chancellor for Resources, Planning and Finance Number 7798 / IT3 / KU / 2020.*
9. *Allocation of funds for each Faculty / School / Department from BPPTN operational funding sources for the development of online learning facilities (mini studios).*
- 10 *Limiting all activities and enforcing work from home to limit the mobilization of lecturers and staff on campus.*
11. *Providing Additional Incentives for Employees Affected by Covid-19 for Class I and II Employees, Non-Permanent Civil Servant Employees and Independent Daily Workers in the amount of one month's basic salary / employee in accordance with the Circular of the Deputy Chancellor for Resources, Planning and Finance Number 425IT3 / KH.00.01 / 2021.*
- 12 *In the context of community service, IPB plays an active role in handling Covid-19 through the provision of complete PPE and Viral Media Transport (VTM) assistance for Hospitals / Puskemas, as well as the provision of laboratory facilities and labor for the rapid PCR testing of Bogor residents in collaboration with the Regional Government Bogor City and Regency.*

42. INFORMASI KEUANGAN TAMBAHAN

Informasi keuangan tambahan pada lampiran 1 sampai dengan lampiran 4 adalah informasi keuangan perusahaan (entitas induk saja) pada tanggal 31 Desember 2020 dan untuk tahun yang berakhir pada tanggal tersebut, yang menyajikan investasi perusahaan pada entitas anak berdasarkan metode

43. TANGGUNG JAWAB DAN PERSETUJUAN ATAS LAPORAN KEUANGAN

Penyusunan dan penyajian wajar laporan keuangan konsolidasian dari halaman 1 sampai 79 merupakan tanggung jawab Manajemen Institut, dan telah disetujui untuk diterbitkan pada tanggal 21 April 2021.

42. ADDITIONAL FINANCIAL INFORMATION

Additional financial information in appendix 1 to attachment 4 is the company's (parent entity only) financial information as of December 31, 2020 and for the year then ended, which presents the company's investment in subsidiaries based on the equity method.

43. RESPONSIBILITY AND APPROVAL OF FINANCIAL STATEMENTS

The preparation and fair presentation of the consolidated financial statements on pages 1 to 79 were the responsibilities of the Institute's Management, and were approved and authorized for issuance on April 21, 2021.

**LAMPIRAN /
*ATTACHMENT***

**INFORMASI KEUANGAN INDUK
INSTITUT PERTANIAN BOGOR
LAPORAN POSISI KEUANGAN
UNTUK TAHUN YANG BERAKHIR PADA TANGGAL
31 DESEMBER 2020
(Disajikan dalam Rupiah, kecuali dinyatakan lain)**

**PARENT FINANCIAL INFORMATION
INSTITUT PERTANIAN BOGOR
STATEMENT OF FINANCIAL POSITION
FOR THE YEAR ENDED
DECEMBER 31, 2020
(Expressed in Rupiah, unless otherwise stated)**

	2020	2019*)	
ASET			ASSETS
Aset lancar			Current Assets
Kas dan setara kas	794.337.232.674	639.734.527.599	<i>Cash and cash equivalent</i>
Investasi jangka pendek	48.664.000.000	48.664.000.000	<i>Short-term investment</i>
Piutang Usaha	35.065.750.981	39.470.259.029	<i>Accounts Receivable</i>
Persediaan	10.347.862.325	8.686.497.638	<i>Inventories</i>
Biaya dibayar dimuka	12.998.111.404	1.628.111.778	<i>Prepaid Expenses</i>
Aset lancar lainnya	823.044.825	966.280.010	<i>Other current assets</i>
Jumlah aset lancar	902.236.002.208	739.149.676.053	Total current assets
Aset tidak lancar			Non-current assets
Properti investasi	3.208.257.020	3.208.257.020	<i>Investment property</i>
Piutang - bagian tidak lancar	4.856.014.090	11.633.954.050	<i>Account receivables - non-current portion</i>
Investasi jangka panjang	65.042.733.289	86.644.163.645	<i>Long term investment</i>
Aset tetap	1.008.976.222.858	851.641.614.132	<i>Fixed Asset - net</i>
Aset tidak berwujud	7.843.532.155	4.692.150.019	<i>Intangible assets</i>
Dana abadi	304.700.000.000	304.700.000.000	<i>Endowment Fund</i>
Jumlah aset tidak lancar	1.394.626.759.412	1.262.520.138.867	Total non-current assets
JUMLAH ASET	2.296.862.761.620	2.001.669.814.920	TOTAL ASSETS

INFORMASI KEUANGAN INDUK
 INSTITUT PERTANIAN BOGOR
 LAPORAN POSISI KEUANGAN
 UNTUK TAHUN YANG BERAKHIR PADA TANGGAL
 31 DESEMBER 2020
 (Disajikan dalam Rupiah, kecuali dinyatakan lain)

PARENT FINANCIAL INFORMATION
 INSTITUT PERTANIAN BOGOR
 STATEMENT OF FINANCIAL POSITION
 FOR THE YEAR ENDED
 DECEMBER 31, 2020
 (Expressed in Rupiah, unless otherwise stated)

	2020	2019*)	
LIABILITAS DAN ASET BERSIH			LIABILITIES AND NET ASSETS
LIABILITAS			LIABILITIES
Liabilitas jangka pendek			Current liabilities
Utang pajak	1.167.286.389	1.206.641.889	Taxes payable
Biaya yang masih harus dibayar	55.254.243.560	59.083.250.318	Accrued expenses
Pendapatan diterima dimuka	107.685.555.836	88.192.611.829	Unearned revenues
Dana terikat temporer	19.958.907.973	30.196.472.921	Temporary binded fund
Liabilitas lancar lainnya	49.190.008.479	40.329.525.854	Other current liabilities
Jumlah liabilitas jangka pendek	<u>233.256.002.237</u>	<u>219.008.502.811</u>	Total current liabilities
Liabilitas jangka panjang			Long-term liabilities
Liabilitas imbalan kerja	382.874.668	581.358.997	Employee benefit liabilities
Jumlah liabilitas jangka panjang	<u>382.874.668</u>	<u>581.358.997</u>	Total Long-term liabilities
Jumlah liabilitas	<u>233.638.876.905</u>	<u>219.589.861.808</u>	Total Liabilities
ASET NETO			NET ASSETS
Tanpa pembatasan dari pemberi sumber daya	1.045.755.724.251	998.133.325.267	Without restriction from the resource funds
Dengan pembatasan dari pemberi sumber daya	1.017.468.160.464	783.946.627.844	With restriction from the resource funds
Jumlah aset neto	<u>2.063.223.884.715</u>	<u>1.782.079.953.111</u>	Total net assets
JUMLAH LIABILITAS DAN ASET BERSIH	<u>2.296.862.761.620</u>	<u>2.001.669.814.918</u>	TOTAL LIABILITIES AND NET ASSETS

**INFORMASI KEUANGAN INDUK
INSTITUT PERTANIAN BOGOR
LAPORAN PENGHASILAN
KOMPREHENSIF
UNTUK TAHUN YANG BERAKHIR PADA TANGGAL
31 DESEMBER 2020
(Disajikan dalam Rupiah, kecuali dinyatakan lain)**

**PARENT FINANCIAL INFORMATION
INSTITUT PERTANIAN BOGOR
STATEMENT OF
COMPREHENSIVE INCOME
FOR THE YEAR ENDED
DECEMBER 31, 2020
(Expressed in Rupiah, unless otherwise stated)**

	2020	2019*)	
TANPA PEMBATAS DARI SUMBER DANA			WITHOUT RESTRICTION FROM THE RESOURCE FUNDS
Pendapatan			Revenues
Jasa pendidikan	438.989.623.391	427.136.498.492	<i>Educational service</i>
Pendapatan penelitian dan kerjasama	33.195.183.805	56.210.459.731	<i>Research and cooperation revenue</i>
Penghasilan investasi jangka pendek	796.917.022	405.722.608	<i>Short term investment revenue</i>
Penghasilan investasi jangka panjang	11.536.883.814	27.211.448.507	<i>Long term investment revenue</i>
Pendapatan lain-lain	14.968.003.867	20.515.564.331	<i>Other revenue</i>
Jumlah pendapatan	499.486.611.899	531.479.693.669	Total revenues
Beban			Expenses
Program	316.809.606.416	327.722.889.143	<i>Program</i>
Administrasi dan umum	133.230.857.107	169.697.061.858	<i>General and administration</i>
Jumlah beban	450.040.463.523	497.419.951.001	Total expenses
Penghasilan Komprehensif Lainnya	506.668.850	115.328.736	<i>Other Comprehensive Income</i>
Jumlah Penghasilan Komprehensif	506.668.850	115.328.736	Total Comprehensive Income
Kenaikan (Penurunan) Aset Bersih Tanpa Pembatasan	49.952.817.226	34.175.071.404	Increasing (Decreasing) in Net Assets Without Restriction
DENGAN PEMBATAAN DARI PEMBERI SUMBER DANA			WITH RESTRICTION FROM THE RESOURCE FUNDS
Pendapatan Sumbangan			Revenues
Gaji/Uang Makan dan Tunjangan APBN	275.129.454.589	270.009.924.463	<i>Salary/Meal allowance and APBN Allowance</i>
Pendapatan Hibah	316.736.509.490	261.993.140.495	<i>Grants revenue</i>
Pendapatan Kerjasama	193.519.371.585	263.859.748.252	<i>Cooperation revenue</i>
Jumlah pendapatan	785.385.335.664	795.862.813.210	Total revenues
Beban			Expenses
APBN	275.129.454.589	270.009.924.463	<i>APBN</i>
BPPTN/Hibah/ Kerjasama	276.734.348.455	384.308.475.927	<i>BPPTN/Grant/cooperation</i>
Jumlah beban	551.863.803.044	654.318.400.390	Total expenses
Kenaikan (Penurunan) Aset Bersih Dengan Pembatasan	233.521.532.621	141.544.412.820	Increasing (Decreasing) in Net Assets With Restriction

**INFORMASI KEUANGAN INDUK
INSTITUT PERTANIAN BOGOR
LAPORAN PERUBAHAN
ASET NETO
UNTUK TAHUN YANG BERAKHIR PADA TANGGAL
31 DESEMBER 2020
(Disajikan dalam Rupiah, kecuali dinyatakan lain)**

**PARENT FINANCIAL INFORMATION
INSTITUT PERTANIAN BOGOR
STATEMENT
OF CHANGES IN NET ASSETS
FOR THE YEAR ENDED
DECEMBER 31, 2020
(Expressed in Rupiah, unless otherwise stated)**

	2020	2019	
ASET NETO TANPA PEMBATAS DARI PEMBERI SUMBER DAYA			NET ASSET WITHOUT RESTRICTED FROM THE RESOURCE FUNDS
Saldo awal tahun	998.133.325.267	1.379.641.338.202	<i>Beginning balance</i>
Koreksi aset neto	(2.330.418.242)	3.046.045.763	<i>Correction of net assets</i>
Koreksi dana abadi	-	(303.000.000.000)	<i>Correction of endowment funds</i>
Koreksi modal PTN BH	-	(107.877.093.000)	<i>PTNBH capital correction</i>
Surplus tahun berjalan	49.952.817.226	34.175.071.404	<i>Surplus current year</i>
Aset neto yang dibatasi penggunaannya	-	(7.852.037.102)	<i>Restricted use of net assets</i>
Aset Neto Akhir Tahun	1.045.755.724.251	998.133.325.267	End of Year Net Assets
ASET NETO DENGAN PEMBATASAN DARI PEMBERI SUMBER DAYA			NET ASSET WITHOUT RESTRICTED FROM THE RESOURCE FUNDS
Saldo awal tahun	783.946.627.844	223.673.084.922	<i>Beginning balance</i>
Koreksi aset neto	-	7.852.037.102	<i>Correction of net assets</i>
Koreksi dana abadi	-	303.000.000.000	<i>Correction of endowment funds</i>
Koreksi modal PTN BH	-	107.877.093.000	<i>PTNBH capital correction</i>
Surplus tahun berjalan	233.521.532.620	141.544.412.820	<i>Surplus current year</i>
Penambahan aset neto yang dibatasi penggunaannya	-	-	<i>Additions to restricted use of net assets</i>
Aset neto Akhir Tahun	1.017.468.160.464	783.946.627.844	End of Year Net Assets
TOTAL ASET NETO	2.063.223.884.715	1.782.079.953.111	TOTAL NET ASSETS

**INFORMASI KEUANGAN INDUK
INSTITUT PERTANIAN BOGOR
LAPORAN ARUS KAS
UNTUK TAHUN YANG BERAKHIR PADA TANGGAL
31 DESEMBER 2020
(Disajikan dalam Rupiah, kecuali dinyatakan lain)**

**PARENT FINANCIAL INFORMATION
INSTITUT PERTANIAN BOGOR
STATEMENT OF CASH FLOWS
FOR THE YEAR ENDED
DECEMBER 31, 2020
(Expressed in Rupiah, unless otherwise stated)**

	2020	2019	
ARUS KAS DARI AKTIVITAS OPERASI			CASH FLOWS FROM OPERATING ACTIVITIES
Surplus (defisit) penghasilan komprehensif periode berjalan	283.474.349.847	175.719.484.224	Increase in net assets for the period
Penyesuaian atas:			Adjustment for:
Koreksi aset bersih	(2.330.418.242)	3.046.045.763	gain in subsidiaries
Penyusutan aset tetap	104.436.913.410	104.592.295.742	Depreciation of fixed assets
Amortisasi aset tidak berwujud	2.018.387.598	4.730.383.906	Amortization of intangible assets
Lain-lain	(43.361.197.663)	(34.153.210)	Others
Aset bersih sebelum perubahan aktivitas operasi	344.238.034.950	288.054.056.426	Net assets before changes in operating activities
Perubahan pada aset dan liabilitas operasi			Change on operation assets and liabilities
Investasi Jangka Pendek	-	(47.964.000.000)	Shortterm Investment
Piutang	11.182.448.009	(4.270.450.786)	Accounts receivable
Persediaan	(1.661.364.687)	3.581.594.570	Inventories
Biaya dibayar dimuka	(11.369.999.626)	2.984.073.776	Prepayments
Aset lancar lainnya	143.235.185	(318.408.775)	Other current assets
Property investasi	-	(3.208.257.020)	Investment property
Utang pajak	(39.355.500)	946.374.462	Taxes payable
Pendapatan diterima dimuka	19.492.944.008	17.009.815.326	Unearned revenue
Biaya yang masih harus dibayar	(3.829.006.758)	28.655.265.258	Accrued expenses
Dana terikat temporer	(10.237.564.948)	27.748.690.298	Temporary restricted fund
Liabilitas lancar lainnya	8.860.482.625	(13.907.508.129)	Other current liability
Imbalan pascakerja	198.484.329	581.358.997	Post-employment benefits
Kas bersih diperoleh dari aktivitas operasi	356.978.337.587	299.892.604.403	Net cash provided by operating activities
ARUS KAS DARI AKTIVITAS INVESTASI			CASH FLOWS FROM INVESTING ACTIVITIES
Penambahan (pengurangan) Investasi pada anak	(468.817.641)	(23.122.496.680)	Additional (Disposal) of Investment in subsidiaries
Pembelian (penghapusan) aset tetap	(218.755.432.735)	(174.037.990.906)	Acquisition (Disposal) of fixed assets
Pembelian (penghapusan) aset tidak berwujud	(3.151.382.136)	(1.089.740.523)	Acquisition (Disposal) of intangible assets
Kas bersih digunakan untuk aktivitas investasi	(222.375.632.512)	(198.250.228.109)	Net cash used in investing activities

INFORMASI KEUANGAN INDUK
 INSTITUT PERTANIAN BOGOR
 LAPORAN ARUS KAS
 UNTUK TAHUN YANG BERAKHIR PADA TANGGAL
 31 DESEMBER 2020
 (Disajikan dalam Rupiah, kecuali dinyatakan lain)

PARENT FINANCIAL INFORMATION
 INSTITUT PERTANIAN BOGOR
 STATEMENT OF CASH FLOWS
 FOR THE YEAR ENDED
 DECEMBER 31, 2020
 (Expressed in Rupiah, unless otherwise stated)

	2020	2019	
ARUS KAS DARI			CASH FLOWS FROM
AKTIVITAS PENDANAAN			FINANCING ACTIVITIES
Dana Abadi	-	(304.700.000.000)	Endowment Fund
Penerimaan Deviden	20.000.000.000	19.080.000.000	Deviden Received
Kas yang diperoleh dari			Net cash provided by
(digunakan untuk) aktivitas	20.000.000.000	(285.620.000.000)	(used in) financing
pendanaan			activities
Kenaikan bersih			Net increase
kas dan setara kas	154.602.705.075	(183.977.623.706)	Cash and cash equivalent
Kas dan setara kas			Cash and cash equivalent
awal tahun	639.734.527.599	823.712.151.284	at the beginning of the year
Kas dan setara kas			Cash and cash equivalent
akhir tahun	794.337.232.674	639.734.527.598	at the end of the year